



# Inserir Feriado

O objetivo desta funcionalidade, que pertence ao submódulo do Sistema Parâmetro, é inserir feriados Nacionais e Municipais, podendo ser acessada através do caminho: [Gsan](#) > [Cadastro](#) > [Sistema Parâmetro](#) > Inserir Feriado.

Caso o usuário não informe ou selecione o conteúdo de algum campo necessário à inclusão do feriado, o sistema exibe a mensagem “Informe «nome do campo que não foi preenchido ou selecionado»”.

Caso o código do município não exista na tabela MUNICIPIO, o sistema exibe a mensagem “Município inexistente”.

Caso a descrição informada do feriado já esteja cadastrada no sistema, dependendo do tipo do feriado escolhido, para o mesmo município e mesma data informada, será exibida a mensagem “Feriado «Nacional» ou «Municipal» já existe no cadastro”.

Caso a Data informada não seja uma data válida, o sistema exibe a mensagem “Data Inválida”.

Caso a descrição informada do feriado já exista na tabela de feriado NACIONAL ou MUNICIPAL, dependendo do tipo do feriado escolhido, para o mesmo município e o ano da data informada igual ao ano localizado para o feriado, o sistema exibe a mensagem “Feriado «Nacional» ou «Municipal» já existe no cadastro para a data «informa o ano existente para o feriado identificado na tabela»”.

Informe os dados e clique no botão [Inserir](#).

Gsan -> Cadastro -> Sistema Parametro -> Inserir Feriado

**Inserir Feriado Nacional ou Municipal**

Para inserir um feriado, informe os dados abaixo:

**Tipo do Feriado:\*** ☒ Nacional ☐ Municipal

**Município:**

**Data do Feriado:\***  dd/mm/aaaa

**Descrição do Feriado:\***

\* Campos obrigatórios

[Desfazer](#) [Cancelar](#) [Inserir](#)



Por solicitação da Compesa, foi incluído o indicador “Data Perene”, que servirá para verificar se a data informada para programação corresponde a um sábado ou domingo, ou ainda, se a mesma foi cadastrada como dia de feriado na tabela de feriados. Caso a data informada não corresponda a dia de feriado, sábado ou domingo, o sistema alerta o usuário mas permite incluir a data como programação especial.


Gsan -> Cadastro -> Sistema Parametro -> Inserir Feriado

**Inserir Feriado Nacional ou Municipal**

Para inserir um feriado, informe os dados abaixo:

**Tipo do Feriado:\***      ☐ Nacional    ☒ Municipal

**Município:**         




**Data do Feriado:\***        dd/mm/aaaa

**Descrição do Feriado:\***     

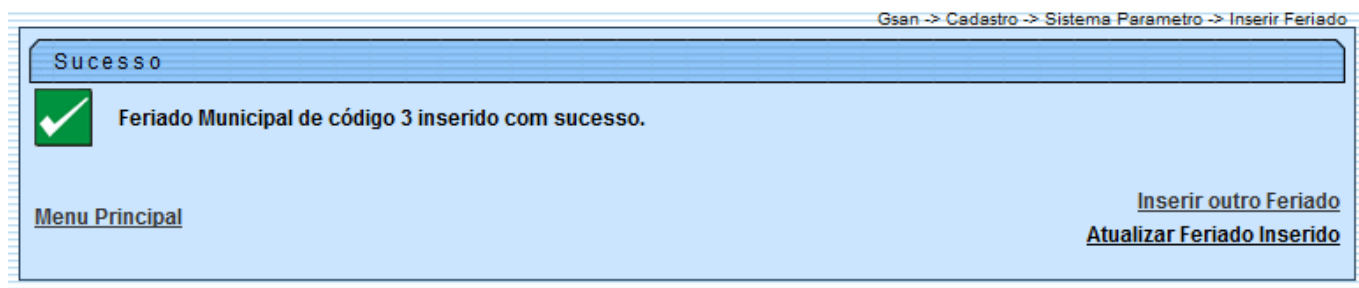
**Data Perene:\***      ☐ Sim    ☒ Não

\* Campos obrigatórios

## Preenchimento dos campos

Campo	Orientações para Preenchimento
Tipo do Feriado(*)	Campo obrigatório - Selecione uma das opções “Nacional” ou “Municipal”.
Município	<p>Caso a opção selecionada seja “Nacional” este campo não ficará disponível. Caso a opção selecionada seja “Municipal”, informe o código do município, ou clique no botão , link <a href="#">Pesquisar Município</a>, para selecionar o município desejado. O nome será exibido no campo ao lado.</p> <p>Para apagar o conteúdo do campo, clique no botão  ao lado do campo em exibição.</p>
Data do Feriado(*)	Campo obrigatório - Informe a data do feriado, no formato dd/mm/aaaa (dia, mês, ano), ou clique no botão  , link <a href="#">Pesquisar Data - Calendário</a> , para selecionar a data desejada.
Descrição do Feriado(*)	Campo obrigatório - Informe a descrição do feriado.
Data Perene(*)	Campo obrigatório - Informe “Sim” para indicar que a data é perene, caso contrário, marque a opção “Não”.

# Tela de Sucesso



## Funcionalidade dos Botões

Botão	Descrição da Funcionalidade
	Ao clicar neste botão, o sistema permite consultar um dado nas bases de dados.
	Ao clicar neste botão, o sistema permite apagar o conteúdo do campo em exibição.
	Ao clicar neste botão, o sistema permite selecionar uma data, no formato dd/mm/aaaa (dia, mês, ano), link <a href="#">Pesquisar Data - Calendário</a> .
<b>Desfazer</b>	Ao clicar neste botão, o sistema desfaz o último procedimento realizado.
<b>Cancelar</b>	Ao clicar neste botão, o sistema cancela a operação e retorna à tela principal.
<b>Inserir</b>	Ao clicar neste botão, o sistema comanda a inserção dos dados referentes ao feriado.

Clique [aqui](#) para retornar ao Menu Principal do Gsan

From:

<https://www.gsan.com.br/> - Base de Conhecimento de Gestão Comercial de Saneamento

Permanent link:

[https://www.gsan.com.br/doku.php?id=ajuda:inserir\\_feriado&rev=1433937851](https://www.gsan.com.br/doku.php?id=ajuda:inserir_feriado&rev=1433937851)

Last update: **31/08/2017 01:11**

