



Inserir Feriado

O objetivo desta funcionalidade, que pertence ao submódulo do Sistema Parâmetro, é inserir feriados Nacionais e Municipais, podendo ser acessada através do caminho: [Gsan](#) > [Cadastro](#) > [Sistema Parâmetro](#) > Inserir Feriado.

Caso o usuário não informe ou selecione o conteúdo de algum campo necessário à inclusão do feriado, o sistema exibe a mensagem “Informe «nome do campo que não foi preenchido ou selecionado»”.

Caso o código do município não exista na tabela MUNICIPIO, o sistema exibe a mensagem “Município inexistente”.

Caso a descrição informada do feriado já esteja cadastrada no sistema, dependendo do tipo do feriado escolhido, para o mesmo município e mesma data informada, será exibida a mensagem “Feriado «Nacional» ou «Municipal» já existe no cadastro”.

Caso a Data informada não seja uma data válida, o sistema exibe a mensagem “Data Inválida”.

Caso a descrição informada do feriado já exista na tabela de feriado NACIONAL ou MUNICIPAL, dependendo do tipo do feriado escolhido, para o mesmo município e o ano da data informada igual ao ano localizado para o feriado, o sistema exibe a mensagem “Feriado «Nacional» ou «Municipal» já existe no cadastro para a data «informa o ano existente para o feriado identificado na tabela»”.



Informe os dados e clique no botão [Inserir](#).


Gsan -> Cadastro -> Sistema Parametro -> Inserir Feriado

Inserir Feriado Nacional ou Municipal

Para inserir um feriado, informe os dados abaixo:

Tipo do Feriado:* Nacional Municipal

Município:  

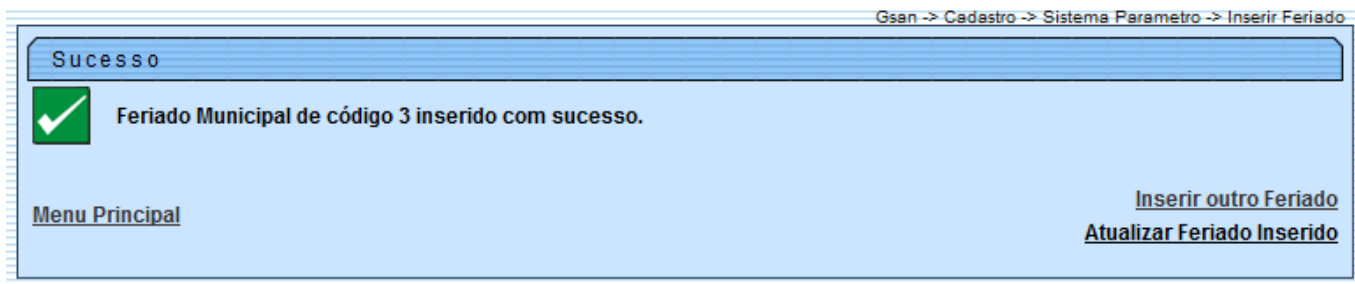
Data do Feriado:*  dd/mm/aaaa

Descrição do Feriado:*




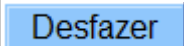
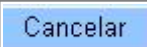
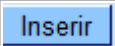
* Campos obrigatórios

[Desfazer](#) [Cancelar](#) [Inserir](#)

Tela de Sucesso



Funcionalidade dos Botões

Botão	Descrição da Funcionalidade
	Ao clicar neste botão, o sistema permite consultar um dado nas bases de dados.
	Ao clicar neste botão, o sistema permite apagar o conteúdo do campo em exibição.
	Ao clicar neste botão, o sistema permite selecionar uma data, no formato dd/mm/aaaa (dia, mês, ano), link Pesquisar Data - Calendário .
	Ao clicar neste botão, o sistema desfaz o último procedimento realizado.
	Ao clicar neste botão, o sistema cancela a operação e retorna à tela principal.
	Ao clicar neste botão, o sistema comanda a inserção dos dados referentes ao feriado.

Clique [aqui](#) para retornar ao Menu Principal do GSAN

From:
<https://www.gsan.com.br/> - Base de Conhecimento de Gestão Comercial de Saneamento

Permanent link:
https://www.gsan.com.br/doku.php?id=ajuda:inserir_feriado&rev=1433937872

Last update: **31/08/2017 01:11**

