



# Inserir Feriado

O objetivo desta funcionalidade, que pertence ao submódulo do **Sistema Parâmetro**, é inserir feriados nacionais e municipais. A opção pode ser acessada via **Menu de Sistema**, através do caminho: **GSAN > Cadastro > Sistema Parâmetro > Inserir Feriado**.

Feito isso, o sistema acessa a tela de filtro a seguir:

## Observação

**Informamos que os dados exibidos nas telas a seguir são fictícios, e não retratam informações de clientes.**

Gsan -> Cadastro -> Sistema Parametro -> Inserir Feriado

**Inserir Feriado Nacional/Estadual ou Municipal**

Para inserir um feriado, informe os dados abaixo:

Tipo do Feriado:\*  Nacional/Estadual  Municipal

Município:

Data do Feriado:\*  dd/mm/aaaa

Descrição do Feriado:\*

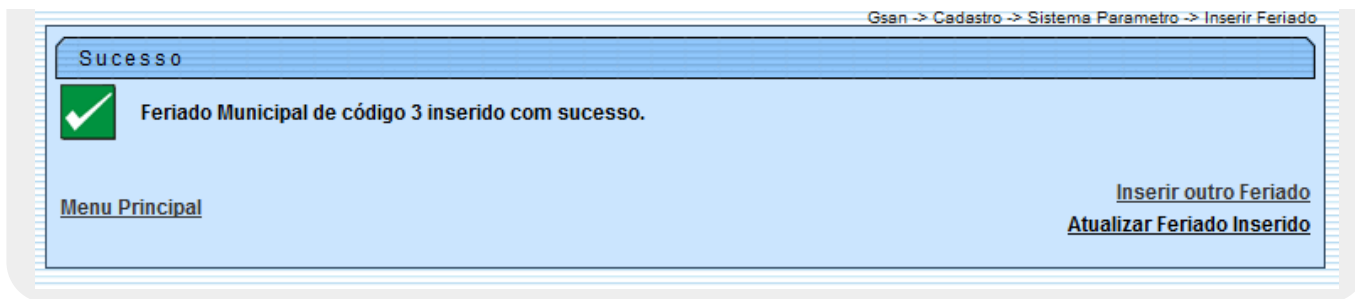
\* Campos obrigatórios

Versão: 11.2.09.2.13p (Batch) 07/12/2016 - 10:11:03




Informe os dados e clique no botão .

Por solicitação da Compesa, foi incluído o indicador **Data Perene**, que servirá para verificar se a data informada para programação corresponde a um sábado ou domingo, ou ainda, se foi cadastrada como dia de feriado na tabela de feriados. Caso a data informada não corresponda a dia de feriado, sábado ou domingo, o sistema alerta o usuário, mas permite incluir a data como programação especial.








## Preenchimento dos campos

Campo	Orientações para Preenchimento
Tipo do Feriado(*)	Campo obrigatório - Selecione uma das opções "Nacional" ou "Municipal".
Município	Caso a opção selecionada seja "Nacional" este campo não ficará disponível. Caso a opção selecionada seja "Municipal", informe o código do município, ou clique no botão  , link <a href="#">Pesquisar Município</a> , para selecionar o município desejado. O nome será exibido no campo ao lado. Para apagar o conteúdo do campo, clique no botão  ao lado do campo em exibição.
Data do Feriado(*)	Campo obrigatório - Informe a data do feriado, no formato dd/mm/aaaa (dia, mês, ano), ou clique no botão  , link <a href="#">Pesquisar Data - Calendário</a> , para selecionar a data desejada.
Descrição do Feriado(*)	Campo obrigatório - Informe a descrição do feriado.
Data Perene(*)	Campo obrigatório - Informe "Sim" para indicar que a data é perene, caso contrário, marque a opção "Não".

## Funcionalidade dos Botões

Botão	Descrição da Funcionalidade
	Ao clicar neste botão, o sistema permite consultar um dado nas bases de dados.
	Ao clicar neste botão, o sistema permite apagar o conteúdo do campo em exibição.
	Ao clicar neste botão, o sistema permite selecionar uma data, no formato dd/mm/aaaa (dia, mês, ano), link <a href="#">Pesquisar Data - Calendário</a> .
<b>Desfazer</b>	Ao clicar neste botão, o sistema desfaz o último procedimento realizado.
<b>Cancelar</b>	Ao clicar neste botão, o sistema cancela a operação e retorna à tela principal.
<b>Inserir</b>	Ao clicar neste botão, o sistema comanda a inserção dos dados referentes ao feriado.

Clique [aqui](#) para retornar ao Menu Principal do GSAN

From:

<https://www.gsan.com.br/> - **Base de Conhecimento de Gestão Comercial de Saneamento**

Permanent link:

[https://www.gsan.com.br/doku.php?id=ajuda:inserir\\_feriado&rev=1481291048](https://www.gsan.com.br/doku.php?id=ajuda:inserir_feriado&rev=1481291048)

Last update: **31/08/2017 01:11**

