



# Inserir Feriado

O objetivo desta funcionalidade, que pertence ao submódulo do **Sistema Parâmetro**, é inserir feriados nacionais e municipais. A opção pode ser acessada via **Menu de Sistema**, através do caminho: **GSAN > Cadastro > Sistema Parâmetro > Inserir Feriado**.

Feito isso, o sistema acessa a tela a seguir:

## Observação

**Informamos que os dados exibidos nas telas a seguir são fictícios, e não retratam informações de clientes.**

Gsan -> Cadastro -> Sistema Parametro -> Inserir Feriado

**Inserir Feriado Nacional/Estadual ou Municipal**

Para inserir um feriado, informe os dados abaixo:

Tipo do Feriado:\*  Nacional/Estadual  Municipal

Município:

Data do Feriado:\*  dd/mm/aaaa

Descrição do Feriado:\*

\* Campos obrigatórios

Versão: 11.2.09.2.13p (Batch) 07/12/2016 - 10:11:03

Informe os dados e clique no botão .



Por solicitação da Compesa, foi incluído o indicador **Data Perene**, que servirá para verificar se a data informada para programação corresponde a um sábado ou domingo, ou ainda, se foi cadastrada como dia de feriado na tabela de feriados. Caso a data informada não corresponda a dia de feriado, sábado ou domingo, o sistema alerta o usuário, mas permite incluir a data como programação especial.


Gsan -> Cadastro -> Sistema Parametro -> Inserir Feriado

### Inserir Feriado Nacional ou Municipal

Para inserir um feriado, informe os dados abaixo:

**Tipo do Feriado:\***       Nacional     Municipal

**Município:**         

**Data do Feriado:\***        dd/mm/aaaa

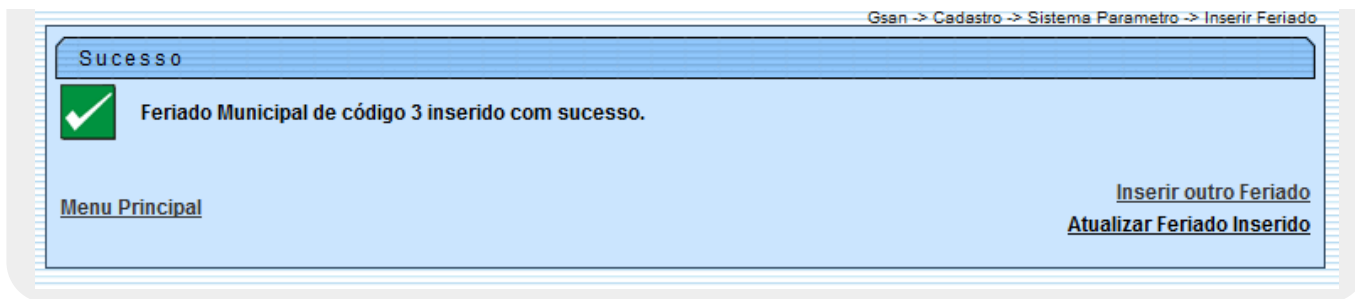
**Descrição do Feriado:\***     

**Data Perene:\***       Sim     Não




\* Campos obrigatórios

- Caso o usuário não informe ou selecione o conteúdo de algum campo necessário à inclusão do feriado, o sistema exibe a mensagem: *Informe «nome do campo que não foi preenchido ou selecionado».*
- Caso o código do município não exista na tabela MUNICIPIO, o sistema exibe a mensagem: *Município inexistente.*
- Caso a descrição informada do feriado já esteja cadastrada no sistema, dependendo do tipo do feriado escolhido, para o mesmo município e mesma data informada, será exibida a mensagem: *Feriado «Nacional» ou «Municipal» já existe no cadastro.*
- Caso a data informada não seja uma data válida, o sistema exibe a mensagem: *Data Inválida.*
- Caso a descrição informada do feriado já exista na tabela de feriado NACIONAL ou MUNICIPAL, dependendo do tipo do feriado escolhido, para o mesmo município e o ano da data informada igual ao ano localizado para o feriado, o sistema exibe a mensagem: *Feriado «Nacional» ou «Municipal» já existe no cadastro para a data «informa o ano existente para o feriado identificado na tabela».*




## Tela de Sucesso



## Preenchimento dos campos

Campo	Orientações para Preenchimento
Tipo do Feriado	Campo obrigatório - Selecione uma das opções <i>Nacional</i> ou <i>Municipal</i> .
Município	Caso a opção selecionada seja <i>Nacional</i> este campo não ficará disponível. Caso a opção selecionada seja <i>Municipal</i> , informe o código do município, ou clique no botão  , link <b>Pesquisar Município</b> , para selecionar o município desejado. O nome será exibido no campo ao lado. Para apagar o conteúdo do campo, clique no botão  ao lado do campo em exibição.
Data do Feriado	Campo obrigatório - Informe a data do feriado, no formato dd/mm/aaaa (dia, mês, ano), ou clique no botão  , link <b>Pesquisar Data - Calendário</b> , para selecionar a data desejada.
Descrição do Feriado	Campo obrigatório - Informe a descrição do feriado.
Data Perene	Campo obrigatório - Informe <i>Sim</i> para indicar que a data é perene, caso contrário, marque a opção <i>Não</i> .

## Funcionalidade dos Botões

Botão	Descrição da Funcionalidade
	Ao clicar neste botão, o sistema permite consultar um dado na base de dados.
	Ao clicar neste botão, o sistema permite apagar o conteúdo do campo em exibição.
	Ao clicar neste botão, o sistema permite selecionar uma data, no formato dd/mm/aaaa (dia, mês, ano), link <b>Pesquisar Data - Calendário</b> .
<b>Desfazer</b>	Ao clicar neste botão, o sistema desfaz o último procedimento realizado.
<b>Cancelar</b>	Ao clicar neste botão, o sistema cancela a operação e retorna à tela principal.
<b>Inserir</b>	Ao clicar neste botão, o sistema comanda a inserção dos dados referentes ao feriado.

## Referências

[Inserir Feriado](#)

## [Manter Feriado](#)

## Termos Principais

### [Feriados municipais, estaduais, nacionais e datas comemorativas](#)

Clique [aqui](#) para retornar ao Menu Principal do GSAN

From:

<https://www.gsan.com.br/> - **Base de Conhecimento de Gestão Comercial de Saneamento**

Permanent link:

[https://www.gsan.com.br/doku.php?id=ajuda:inserir\\_feriado&rev=1481293186](https://www.gsan.com.br/doku.php?id=ajuda:inserir_feriado&rev=1481293186)

Last update: **31/08/2017 01:11**

