



Inserir Gerência Regional

O objetivo desta funcionalidade é inserir uma nova gerência regional. A opção pode ser acessada via **Menu de Sistema**, no caminho: **GSAN > Cadastro > Localização > Gerência Regional > Inserir Gerência Regional**.

Feito isso, o sistema acessa a tela abaixo:

Informamos que os dados exibidos nas telas a seguir são fictícios, e não retratam informações de clientes.

Inserir Gerência Regional

Para adicionar uma Gerência Regional, informe os dados abaixo:

Nome :*

Nome Abreviado:*

CNPJ:

Endereço:*

Remover	Endereço
<input type="button" value="X"/>	RUA THIAGO QUEIROZ - 00001 - PLANALTO NATAL RN 59000-000

Empresa de G. Micromedicação:

Telefone:

Ramal:

Fax:

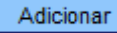



E-mail:

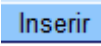
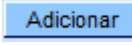
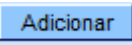

Gerente da Gerência Regional:

* Campos obrigatórios

Versão: Corretiva (Batch) 06/07/2017 - 15:04:11

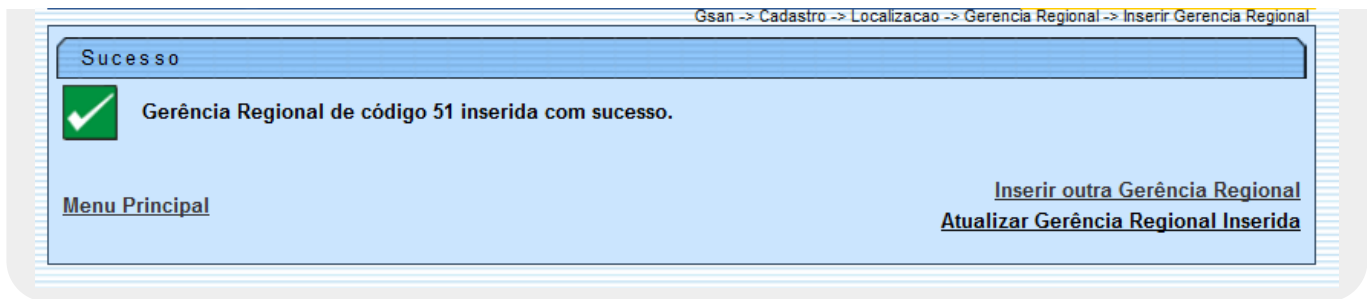
Preenchimento dos Campos

Campo	Orientações para Preenchimento
Nome	Campo obrigatório - Informe por extenso o nome da gerência regional com, no máximo, 25 (vinte e cinco) caracteres.
Nome Abreviado	Campo obrigatório - Informe por extenso o nome abreviado da gerência regional com, no máximo, 3 (três) caracteres.
CNPJ	Informe o número de um CNPJ válido com, no máximo, 14 (catorze) caracteres.
Endereço	Campo obrigatório - Informe o endereço da gerência regional. Para selecionar o endereço, clique no botão  . Para remover um endereço cadastrado, clique no botão  .
Empresa Gestão Micromedição	Campo Facultativo - Selecione a empresa terceirizada que realiza o serviço de instalação ou substituição de hidrômetros. Para mais detalhes sobre Processo de Gestão de Micromedição acesse o link associado ao nome.
Telefone	Informe o número do telefone com, no máximo, 9 (nove) dígitos (este campo é obrigatório caso o número do ramal do telefone seja informado).
Ramal	Informe o número do ramal do telefone com, no máximo, 4 (quatro) dígitos.
Fax	Informe o número do fax com, no máximo, 9 (nove) dígitos.
E-mail	Informe o e-mail com, no máximo, 40 (quarenta) caracteres.
Gerência Regional	Informe o código da gerência regional, ou clique no botão  para selecionar a gerência desejada. O nome selecionado será exibido no campo ao lado. Para apagar o conteúdo do campo, clique no botão  ao lado do campo em exibição.

- Acima, informe os campos obrigatórios e os demais campos que julgar necessários (para detalhes sobre o preenchimento dos campos clique [AQUI](#)) e clique em  . Para adicionar um endereço, clique em  . Feito isso, o sistema acessa a [tela](#) onde é possível pesquisar o endereço.
- Após esse procedimento, o botão  fica desabilitado, e só será disponibilizado novamente caso o endereço selecionado esteja incorreto e seja removido clicando em  .
- Caso já exista no cadastro uma gerência regional com o mesmo número do CNPJ, o sistema exibe a mensagem: *CNPJ já informado para gerência regional «xxxxxxx»*. Caso contrário, o sistema registra a transação de inclusão da gerência regional, após efetuar outras validações:

Tela de Sucesso

- Caso o código de retorno da operação efetuada no banco de dados seja diferente de zero, o sistema exibe a mensagem conforme o código de retorno:



Funcionalidade dos Botões

Botão	Descrição da Funcionalidade
	Ao clicar neste botão, o sistema permite selecionar um endereço para a Gerência Regional.
	Ao clicar neste botão, o sistema remove o endereço cadastrado.
	Ao clicar neste botão, o sistema permite consultar um dado na base de dados.
	Ao clicar neste botão, o sistema apaga o conteúdo do campo em exibição.
	Ao clicar neste botão, o sistema desfaz o último procedimento realizado.
	Ao clicar neste botão, o sistema cancela a operação e retorna à tela principal.
	Ao clicar neste botão, o sistema comanda a inserção dos dados na base de dados.

Clique [aqui](#) para retornar ao Menu Principal do GSAN

From:
<https://www.gsan.com.br/> - **Base de Conhecimento de Gestão Comercial de Saneamento**

Permanent link:
https://www.gsan.com.br/doku.php?id=ajuda:inserir_gerencia_regional&rev=1504141869

Last update: **16/11/2017 17:28**

