

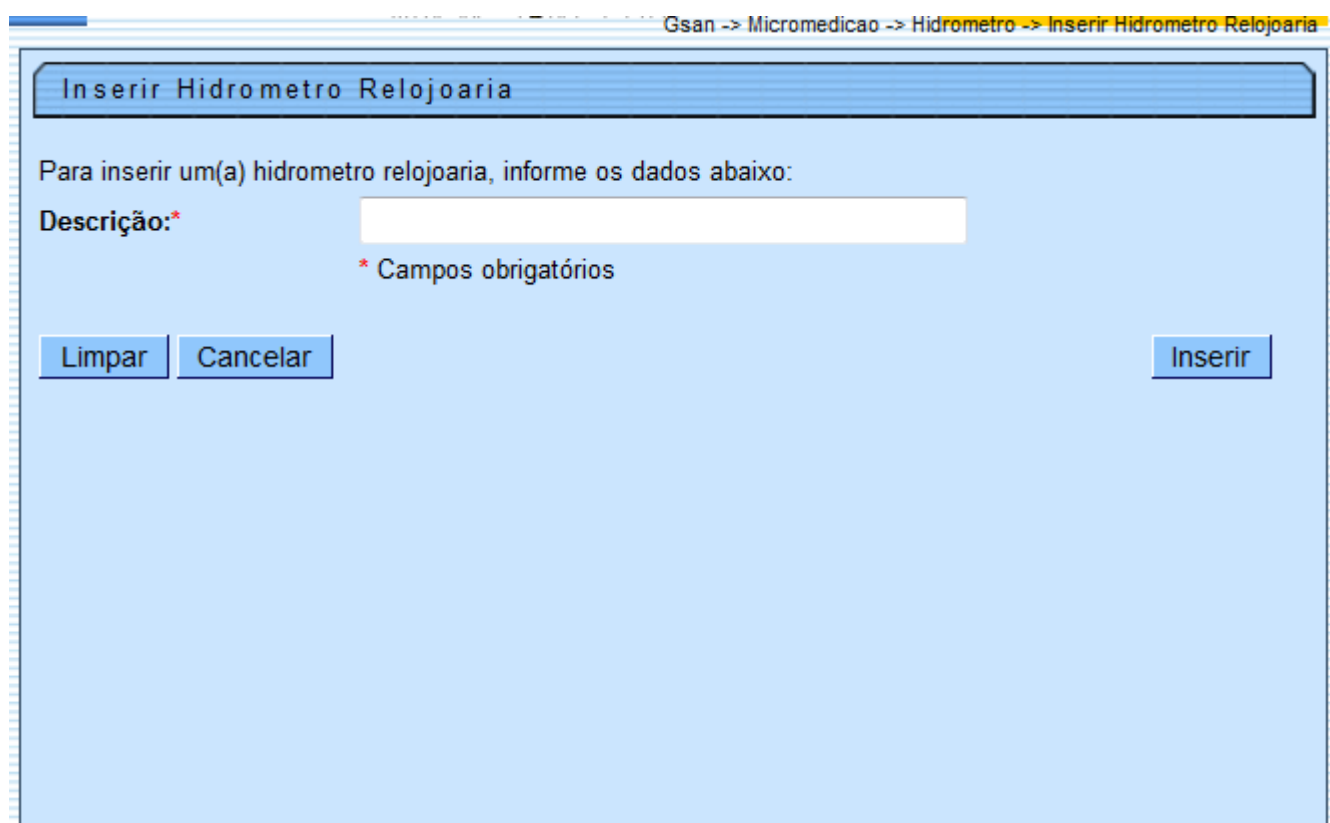


Inserir Hidrômetro Relojoaria

O objetivo desta funcionalidade é inserir hidrômetro relojoaria, podendo ser acessada nos caminhos:

- [GSAN](#) > [Atendimento ao Público](#) > [Hidrômetro](#) > Inserir Hidrometro Relojoaria.
- [GSAN](#) > [Micromedicação](#) > [Hidrômetro](#) > Inserir Hidrometro Relojoaria.

Inicialmente, o sistema exibe a tela para que seja informada a descrição, e, em seguida, clique no botão **Inserir**.



Preenchimento dos Campos

Campo	Orientações para Preenchimento
Descrição(*)	Campo obrigatório - Informe a descrição do hidrômetro, com no máximo 40 (quarenta) caracteres.

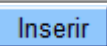
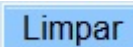
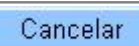
Tela de Sucesso

Sucesso

 **Dados incluídos com sucesso**

[Menu Principal](#) [Inserir outro\(a\) Hidrometro Relojoaria](#)

Funcionalidade dos Botões

Botão	Descrição da Funcionalidade
	Ao clicar neste botão, o sistema comanda a inserção dos dados nas bases de dados.
	Ao clicar neste botão, o sistema limpa o conteúdo do campo da tela.
	Ao clicar neste botão, o sistema cancela a operação e retorna à tela principal.

Clique [aqui](#) para retornar ao Menu Principal do GSAN

From: <https://www.gsan.com.br/> - **Base de Conhecimento de Gestão Comercial de Saneamento**

Permanent link: https://www.gsan.com.br/doku.php?id=ajuda:inserir_hidrometro_relojoaria&rev=1443548482

Last update: **31/08/2017 01:11**

