



Inserir Item de Contrato

O objetivo desta funcionalidade é inserir item de contrato a ser usado no sistema Gsan, podendo ser acessada no caminho: [Gsan](#) > [Faturamento](#) > [Item de Contrato](#) > Inserir Item de Contrato.

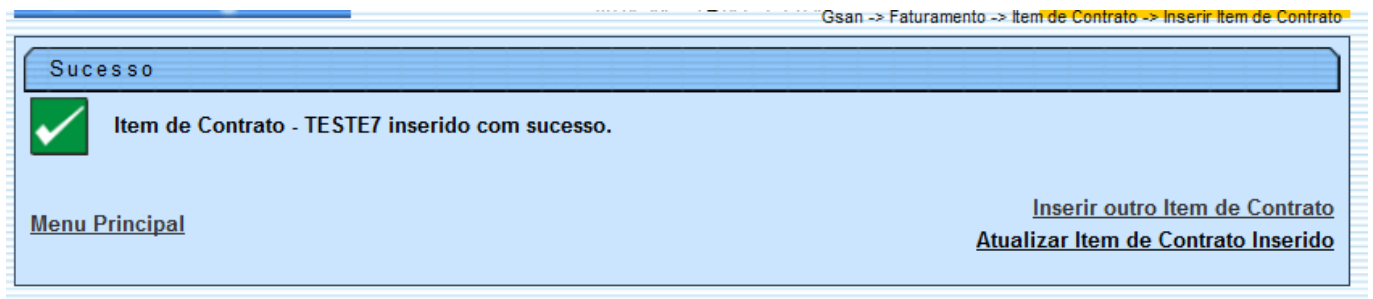
A funcionalidade na Caern pode ser acessada no caminho [Gsan](#) > [Cobrança](#) > [Nova Cobrança](#) > Inserir Item de Contrato.

Informe os campos conforme instruções para preenchimento, e clique no botão [Inserir](#).

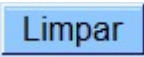

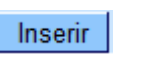
Preenchimento dos Campos

Campo	Preenchimento dos Campos
Descrição(*)	Campo obrigatório - Informe a descrição do item de contrato.
Descrição Abreviada(*)	Campo obrigatório - Informe a descrição abreviada do item de contrato.
Código Constante de Cálculo	Informe o código da constante de cálculo, com no máximo 4 (quatro) dígitos.
Código do Item	Informe o código do item, com no máximo 11 (onze) dígitos.

Tela de Sucesso



Funcionalidade dos Botões

Botão	Descrição da Funcionalidade
	Ao clicar neste botão, o sistema limpa o conteúdo dos campos da tela.
	Ao clicar neste botão, o sistema cancela a operação e retorna à tela principal.
	Ao clicar neste botão, o sistema comanda a inserção dos dados referente ao item de contrato.

Clique [aqui](#) para retornar ao Menu Principal do GSAN

From:
<https://www.gsan.com.br/> - Base de Conhecimento de Gestão Comercial de Saneamento

Permanent link:
https://www.gsan.com.br/doku.php?id=ajuda:inserir_item_de_contrato&rev=1442948849

Last update: **31/08/2017 01:11**

