



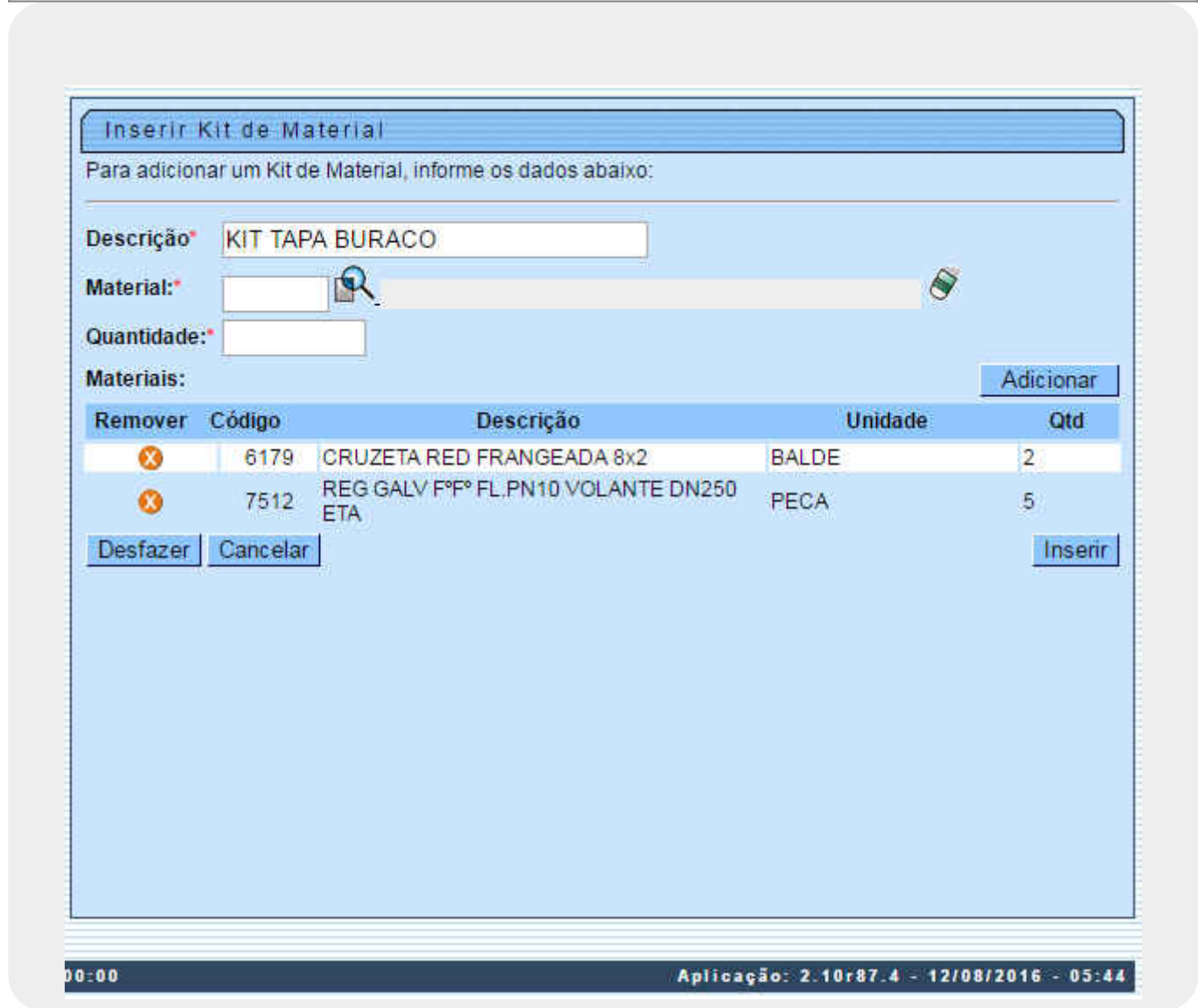
Inserir Kit Material

A funcionalidade de Inserir Kit de Material permite a inclusão de mais de um material para o serviço operacional, executado pelo agente comercial. É importante informar que este dado é atrelado diretamente no cadastro do Tipo de Serviço (menu: Ordem de Serviço - Serviço - Tipo de Serviço - Inserir Tipo de Serviço).



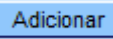
A funcionalidade pode ser acessada por meio do menu: **Gsan > Atendimento > Kit de Material > Inserir Kit de Material**

Observação

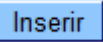
Informamos que os dados exibidos nas telas a seguir são fictícios, e não retratam informações de clientes.



Preenchimento dos campos

Campo	Orientações para Preenchimento
Descrição(*)	Campo obrigatório - Permite informar a descrição do Kit Material, com no máximo 60 caracteres .
Material(*)	Campo obrigatório - Permite selecionar o material já cadastrado no sistema. O botão  possibilitará a consulta dos materiais cadastrados. Ressaltando que, o Cadastro dos Materiais é realizado diretamente na tela 'Inserir Material' (menu: Atendimento - Ordem de Serviço - Material - Inserir Material). Após o preenchimento do campo, será exibido ao lado do campo, a descrição do material. O botão  apagará os dados exibidos.
Quantidade(*)	Campo obrigatório - Permite indicar a quantidade do material a ser utilizado.
Materiais(*)	O usuário deve adicionar os materiais a serem associados ao Kit de Materiais, através do botão  .

Tela de Sucesso

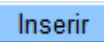
Ao clicar no botão  , e não houver nenhuma inconsistência no conteúdo dos campos informados na tela, o sistema apresentará a mensagem abaixo, para indicar o sucesso da operação:

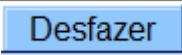
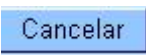


Escolha a opção desejada clicando em algum dos “links” existentes na tela de sucesso:

- **Menu Principal:** Para voltar à tela principal do sistema.
- **Inserir outro Kit Material:** Para inserir outro Kit Material na base de dados.
- **Atualizar Kit Material:** Para efetuar a atualização do Kit Material, recentemente, inserido

Funcionalidade dos Botões

Botão	Descrição da Funcionalidade
	Utilize este botão para solicitar ao sistema a inserção do logradouro na base de dados. Neste caso, é necessário que todos os campos estejam preenchidos corretamente. Caso exista alguma inconsistência, o sistema emitirá a mensagem de crítica correspondente.

Botão	Descrição da Funcionalidade
	Utilize este botão para fazer com que a tela volte ao seu estado inicial de exibição.
	Utilize este botão para fazer com que o sistema encerre, sem salvar, o que está sendo feito, e volte para a tela principal.

◆ **Esta funcionalidade está ligada diretamente a Versão 2.10 do GSAN, aplicada somente para Manaus Ambiental.**

Clique [aqui](#) para retornar ao Menu Principal do GSAN

From:

<https://www.gsan.com.br/> - **Base de Conhecimento de Gestão Comercial de Saneamento**

Permanent link:

https://www.gsan.com.br/doku.php?id=ajuda:inserir_kit_de_material&rev=1471614205

Last update: **31/08/2017 01:11**

