



# Inserir Kit Material

O objetivo desta funcionalidade é incluir um ou mais de um material para o serviço operacional, executado pelo agente comercial. Este dado é atrelado diretamente ao cadastro do *Tipo de Serviço* (**GSAN > Atendimento ao Público > Ordem de Serviço > Inserir tipo de Serviço**).

A funcionalidade pode ser acessada via **Menu de Sistema**, no caminho:: **GSAN > Atendimento > Kit de Material > Inserir Kit de Material**. Feito isso, o sistema visualiza a tela abaixo:

## Observação

**Informamos que os dados exibidos nas telas a seguir são fictícios, e não retratam informações de clientes.**

**Inserir Kit de Material**

Para adicionar um Kit de Material, informe os dados abaixo:

Descrição\* MATERIAL TESTE

Material:\*

Quantidade:\*

Materiais:

Remover	Código	Descrição	Unidade	Qtd
	15954	ABRACADEIRA CEGA 200MM	PACOTE	10.50
	15887	ADAPTADOR PVC SR DE 60 X 1	UNIDADE	2.50

Desfazer Cancelar Adicionar Inserir

00:00 Aplicação: OS\_Eletronica\_Entrega\_03 - 05/06/2018 - 17:40:11

Acima, informe os campos obrigatórios, sinalizados por um **asterisco** para a inserção do kit de material. Para detalhes sobre o preenchimento dos campos clique **AQUI**. Em seguida clique no botão **Inserir**. Feito isso, sem que haja nenhuma inconsistência no conteúdo dos campos informados na tela, o sistema apresenta a **Tela de Sucesso**, indicando o sucesso da operação. **Atenção:** o campo **Quantidade** (de material) aceita preenchimento com *números decimais*.



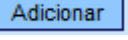
## Tela de Sucesso



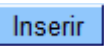
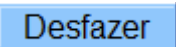
Escolha a opção desejada clicando nos *links* existentes na tela de sucesso:


- **Menu Principal:** Para voltar à tela principal do sistema.
- **Inserir outro Kit Material:** Para inserir outro Kit Material na base de dados.
- **Atualizar Kit Material:** Para efetuar a atualização do Kit Material, recentemente inserido.

## Preenchimento dos campos

Campo	Orientações para Preenchimento
Descrição	Campo obrigatório - Permite informar a descrição do Kit Material, com no máximo 60 caracteres .
Material	Campo obrigatório - Permite selecionar o material já cadastrado no sistema. O botão  possibilitará a consulta dos materiais cadastrados. Ressaltando que, o Cadastro dos Materiais é realizado diretamente na tela 'Inserir Material' (menu: Atendimento - Ordem de Serviço - Material - Inserir Material). Após o preenchimento do campo, será exibido ao lado do campo, a descrição do material. O botão  apagará os dados exibidos.
Quantidade	Campo obrigatório - Permite indicar a quantidade do material a ser utilizado. Campo aceita números decimais.
Materiais	O usuário deve adicionar os materiais a serem associados ao Kit de Materiais, através do botão  .

## Funcionalidade dos Botões

Botão	Descrição da Funcionalidade
	Utilize este botão para solicitar ao sistema a inserção do logradouro na base de dados. Neste caso, é necessário que todos os campos estejam preenchidos corretamente. Caso exista alguma inconsistência, o sistema emitirá a mensagem de crítica correspondente.
	Utilize este botão para fazer com que a tela volte ao seu estado inicial de exibição.

Botão	Descrição da Funcionalidade
	Utilize este botão para fazer com que o sistema encerre, sem salvar, o que está sendo feito, e volte para a tela principal.

## Referências

### Atendimento ao Público

### Termos Principais

### Atendimento ao Público

Clique [aqui](#) para retornar ao Menu Principal do GSAN

From:

<https://www.gsan.com.br/> - Base de Conhecimento de Gestão Comercial de Saneamento

Permanent link:

[https://www.gsan.com.br/doku.php?id=ajuda:inserir\\_kit\\_de\\_material&rev=1528307752](https://www.gsan.com.br/doku.php?id=ajuda:inserir_kit_de_material&rev=1528307752)

Last update: **06/06/2018 17:55**

