



Inserir Kit Material

O objetivo desta funcionalidade é incluir um ou mais kits de material para o serviço operacional executado pelo agente comercial. Este dado é atrelado diretamente ao cadastro do *Tipo de Serviço* (**GSAN > Atendimento ao Público > Ordem de Serviço > Inserir tipo de Serviço**).

A funcionalidade pode ser acessada via **Menu de Sistema**, no caminho:: **GSAN > Atendimento > Kit de Material > Inserir Kit de Material**. Feito isso, o sistema visualiza a tela abaixo:

Observação

Informamos que os dados exibidos nas telas a seguir são fictícios, e não retratam informações de clientes.

Inserir Kit de Material

Para adicionar um Kit de Material, informe os dados abaixo:

Descrição* MATERIAL TESTE

Material:*

Quantidade:*

Materiais:

Remover	Código	Descrição	Unidade	Qtd
	15954	ABRACADEIRA CEGA 200MM	PACOTE	10.50
	15887	ADAPTADOR PVC SR DE 60 X 1	UNIDADE	2.50

Desfazer Cancelar Adicionar Inserir

00:00 Aplicação: OS_Eletronica_Entrega_03 - 05/06/2018 - 17:40:11

Acima, informe os campos obrigatórios, sinalizados por um **asterisco** para a inserção do kit de material. Para detalhes sobre o preenchimento dos campos clique **AQUI**. Em seguida clique no botão **Inserir**. Feito isso, sem que haja nenhuma inconsistência no conteúdo dos campos informados na tela, o sistema apresenta a **Tela de Sucesso**, indicando o sucesso da operação. **Atenção:** o campo **Quantidade** (de material) aceita preenchimento com *números decimais*.



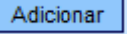
Tela de Sucesso



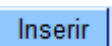
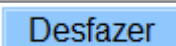
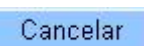
Escolha a opção desejada clicando nos *links* existentes na tela de sucesso:

- **Menu Principal:** Para voltar à tela principal do sistema.
- **Inserir outro Kit Material:** Para inserir outro Kit Material na base de dados.
- **Atualizar Kit Material:** Para efetuar a atualização do Kit Material, recentemente inserido.

Preenchimento dos campos

Campo	Orientações para Preenchimento
Descrição	Campo obrigatório - Informe a descrição do Kit Material, com no máximo 60 caracteres .
Material	Campo obrigatório - Selecione o material já cadastrado no sistema. O botão  possibilita a consulta dos materiais cadastrados. O cadastro dos materiais é realizado diretamente na tela Inserir Material . Após o preenchimento do campo, é exibido ao lado do campo, a descrição do material. O botão  apaga os dados exibidos.
Quantidade	Campo obrigatório - Informe a quantidade do material a ser utilizado. Campo aceita números decimais.
Materiais	Adicione os materiais a serem associados ao Kit de Materiais, através do botão  .

Funcionalidade dos Botões

Botão	Descrição da Funcionalidade
	Utilize este botão para solicitar ao sistema a inserção do logradouro na base de dados. Neste caso, é necessário que todos os campos estejam preenchidos corretamente. Caso exista alguma inconsistência, o sistema emite a mensagem de crítica correspondente.
	Utilize este botão para fazer com que a tela volte ao seu estado inicial de exibição.
	Utilize este botão para fazer com que o sistema encerre, sem salvar, o que está sendo feito, e volte para a tela principal.

Referências

[Atendimento ao Público](#)

Termos Principais

[Atendimento ao Público](#)

Clique [aqui](#) para retornar ao Menu Principal do GSAN

From:

<https://www.gsan.com.br/> - Base de Conhecimento de Gestão Comercial de Saneamento

Permanent link:

https://www.gsan.com.br/doku.php?id=ajuda:inserir_kit_de_material&rev=1528308544

Last update: **06/06/2018 18:09**

