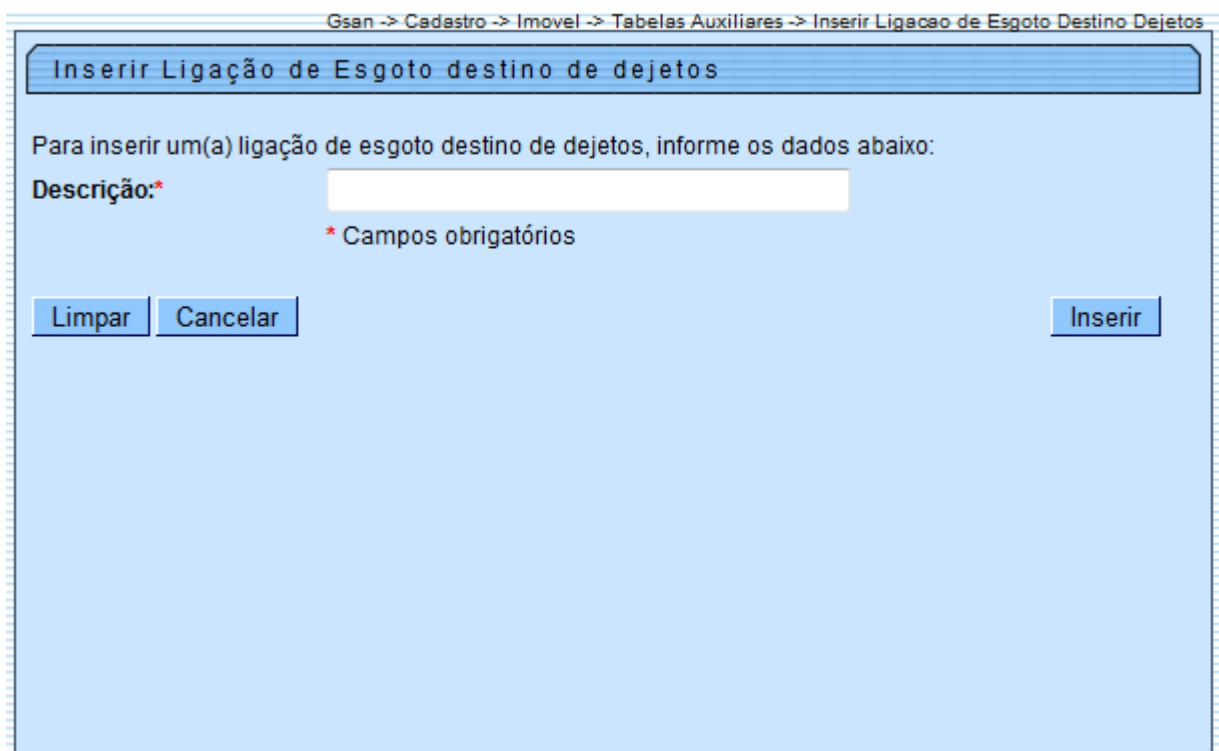




Inserir Ligação de Esgoto Destino Dejetos

O objetivo desta funcionalidade é inserir a tabela auxiliar “Ligação de Esgoto Destino Dejetos”, podendo ser acessada no caminho [GSAN](#) > [Cadastro](#) > [Imóvel](#) > [Tabelas Auxiliares](#) > Inserir Ligação de Esgoto Destino Dejetos.

Informe o campo Descrição, obrigatoriamente, e clique no botão .



Gsan -> Cadastro -> Imovel -> Tabelas Auxiliares -> Inserir Ligacao de Esgoto Destino Dejetos

Inserir Ligação de Esgoto destino de dejetos

Para inserir um(a) ligação de esgoto destino de dejetos, informe os dados abaixo:

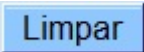

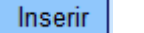
Descrição:*

* Campos obrigatórios

Preenchimento dos Campos

Campo	Orientações para Preenchimento
Descrição(*)	Campo obrigatório - Informe a Ligação de Esgoto Destino Dejetos.

Funcionalidade dos Botões

Botão	Descrição da Funcionalidade
	Ao clicar neste botão, o sistema limpa o conteúdo dos campos na tela.
	Ao clicar neste botão, o sistema cancela a operação e retorna à tela principal.
	Ao clicar neste botão, o sistema comanda a inserção dos dados nas bases de dados.

Clique [aqui](#) para retornar ao Menu Principal do GSAN

From:

<https://www.gsan.com.br/> - **Base de Conhecimento de Gestão Comercial de Saneamento**

Permanent link:

https://www.gsan.com.br/doku.php?id=ajuda:inserir_ligacao_de_esgoto_destino_dejetos&rev=1430847778

Last update: **31/08/2017 01:11**

