



Inserir Ligação de Esgoto Destino Dejetos

O objetivo desta funcionalidade é inserir a tabela auxiliar **Ligação de Esgoto Destino Dejetos** no sistema. A opção pode ser acessada via **Menu de Sistema**, no caminho: **GSAN > Cadastro > Imóvel > Tabelas Auxiliares > Inserir Ligação de Esgoto Destino Dejetos**.

Feito isso, o sistema exibe a tela a seguir:

Observação

Informamos que os dados exibidos nas telas a seguir são fictícios, e não retratam informações de clientes.

Gsan -> Atendimento ao Publico -> Tabelas Auxiliares -> Inserir Ligacao de Esgoto Destino Dejetos

Inserir Ligação de Esgoto destino de dejetos

Para inserir um(a) ligação de esgoto destino de dejetos, informe os dados abaixo:

Descrição:*

* Campos obrigatórios


Limpar Cancelar Inserir

Versão: 11.2.09.2.10p (Batch) 16/11/2016 - 10:06:36

Acima, informe, obrigatoriamente e por extenso, o campo **Descrição**. Em seguida, clique no botão **Inserir**.

Tela de Sucesso

Sucesso



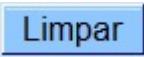

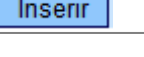
Dados incluídos com sucesso

[Menu Principal](#)[Inserir outro\(a\) Ligação de Esgoto destino de dejetos](#)

Preenchimento dos Campos

Campo	Orientações para Preenchimento
Descrição	Campo obrigatório - Informe por extenso a Ligação de Esgoto Destino Dejetos.

Funcionalidade dos Botões

Botão	Descrição da Funcionalidade
	Ao clicar neste botão, o sistema limpa o conteúdo dos campos na tela.
	Ao clicar neste botão, o sistema cancela a operação e retorna à tela principal.
	Ao clicar neste botão, o sistema comanda a inserção dos dados na base de dados.

Clique [aqui](#) para retornar ao Menu Principal do GSAN

From: <https://www.gsan.com.br/> - **Base de Conhecimento de Gestão Comercial de Saneamento**

Permanent link: https://www.gsan.com.br/doku.php?id=ajuda:inserir_ligacao_de_esgoto_destino_dejetos&rev=1479823400

Last update: **31/08/2017 01:11**

