



Inserir Ligação de Esgoto Esgotamento

O objetivo desta funcionalidade é inserir a tabela auxiliar **Ligação de Esgoto Esgotamento**. A opção pode ser acessada via **Menu de Sistema** por dois caminhos: **GSAN > Cadastro > Imóvel > Tabelas Auxiliares > Inserir Ligação de Esgoto Esgotamento** ou **GSAN > Atendimento ao Público > Inserir Ligação de Esgoto Esgotamento**.

Feito isso, o sistema acessa a tela a seguir:

Observação

Informamos que os dados exibidos nas telas a seguir são fictícios, e não retratam informações de clientes.

Gsan -> Atendimento ao Publico -> Inserir Ligacao de Esgoto Esgotamento

Inserir Ligação de Esgoto Esgotamento

Para adicionar uma ligação de esgoto esgotamento, informe o dado abaixo:

Descrição: *

Tipo de Situação Especial de Faturamento:

Motivo da Situação Especial de Faturamento:

Quantidade de Meses para Situação Especial de Faturamento:

* Campo Obrigatório

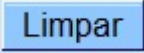
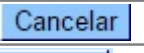
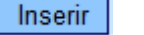
Limpar Cancelar Inserir

Acima, informe, por extenso e obrigatoriamente, o campo **Descrição** e os demais campos que julgar necessários. Em seguida, clique no botão **Inserir**.

Preenchimento dos Campos

Campo	Orientações para Preenchimento
Descrição	Campo obrigatório. Informe por extenso a Descrição da Ligação de Esgoto Esgotamento com no máximo 20 (vinte) caracteres. Regra associada: Caso a descrição da ligação de esgoto esgotamento já exista, o sistema exibe uma mensagem de crítica.
Tipo de Situação Especial de Faturamento	Selecione uma das opções disponibilizadas pelo sistema.
Motivo da Situação Especial de Faturamento	Selecione uma das opções disponibilizadas pelo sistema.
Quantidade de Meses para Situação Especial de Faturamento	Informe a quantidade de meses que os imóveis serão mantidos na situação especial de faturamento indicada, com no máximo 2 (dois) dígitos.

Funcionalidade dos Botões

Botão	Descrição da Funcionalidade
	Ao clicar neste botão, o sistema limpa o conteúdo da tela.
	Ao clicar neste botão, o sistema cancela a operação e retorna à tela principal.
	Ao clicar neste botão, o sistema comanda a inserção dos dados na base de dados.

Referências

[Inserir Ligação de Esgoto Esgotamento](#)

Termos Principais

[Ligação](#)

Clique [aqui](#) para retornar ao Menu Principal do GSAN

From: <https://www.gsan.com.br/> - Base de Conhecimento de Gestão Comercial de Saneamento

Permanent link: https://www.gsan.com.br/doku.php?id=ajuda:inserir_ligacao_de_esgoto_esgotamento

Last update: **11/12/2018 16:19**

