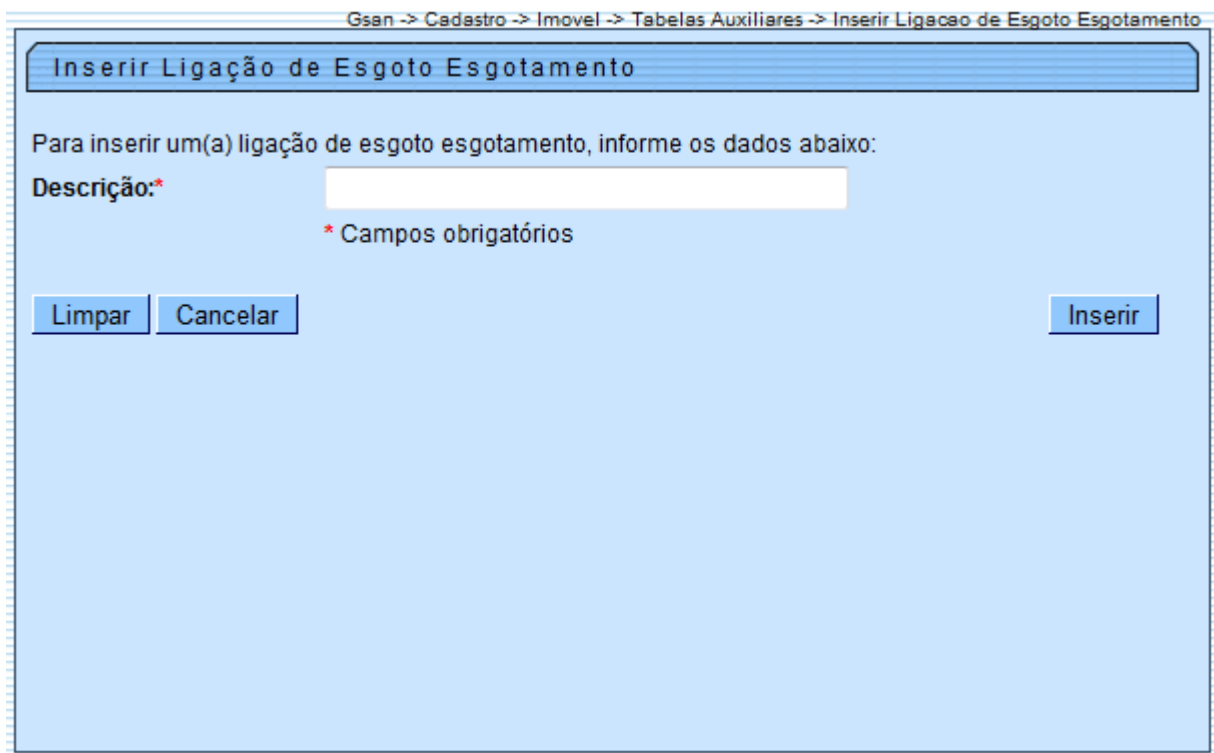




# Inserir Ligação de Esgoto Esgotamento

O objetivo desta funcionalidade é inserir a tabela auxiliar Ligação de Esgoto Esgotamento, podendo ser acessada no caminho [GSAN](#) > [Cadastro](#) > [Imóvel](#) > [Tabelas Auxiliares](#) > Inserir Ligação de Esgoto Esgotamento.

Informe o campo Descrição, obrigatoriamente, e clique no botão .



Gsan -> Cadastro -> Imovel -> Tabelas Auxiliares -> Inserir Ligacao de Esgoto Esgotamento

**Inserir Ligação de Esgoto Esgotamento**

Para inserir um(a) ligação de esgoto esgotamento, informe os dados abaixo:

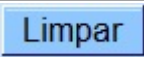
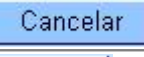
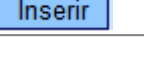
Descrição:\*

\* Campos obrigatórios

## Preenchimento dos Campos

Campo	Orientações para Preenchimento
Descrição(*)	Campo obrigatório - Informe a Descrição da Ligação de Esgoto Esgotamento.

## Funcionalidade dos Botões

Botão	Descrição da Funcionalidade
	Ao clicar neste botão, o sistema limpa o conteúdo da tela.
	Ao clicar neste botão, o sistema cancela a operação e retorna à tela principal.
	Ao clicar neste botão, o sistema comanda a inserção dos dados nas bases de dados.

Last update: 31/08/2017 01:11 ajuda:inserir\_ligacao\_de\_esgoto\_esgotamento https://www.gsan.com.br/doku.php?id=ajuda:inserir\_ligacao\_de\_esgoto\_esgotamento&rev=1430850077

---

Clique [aqui](#) para retornar ao Menu Principal do GSAN

From: <https://www.gsan.com.br/> - **Base de Conhecimento de Gestão Comercial de Saneamento**

Permanent link: [https://www.gsan.com.br/doku.php?id=ajuda:inserir\\_ligacao\\_de\\_esgoto\\_esgotamento&rev=1430850077](https://www.gsan.com.br/doku.php?id=ajuda:inserir_ligacao_de_esgoto_esgotamento&rev=1430850077)

Last update: **31/08/2017 01:11**

