

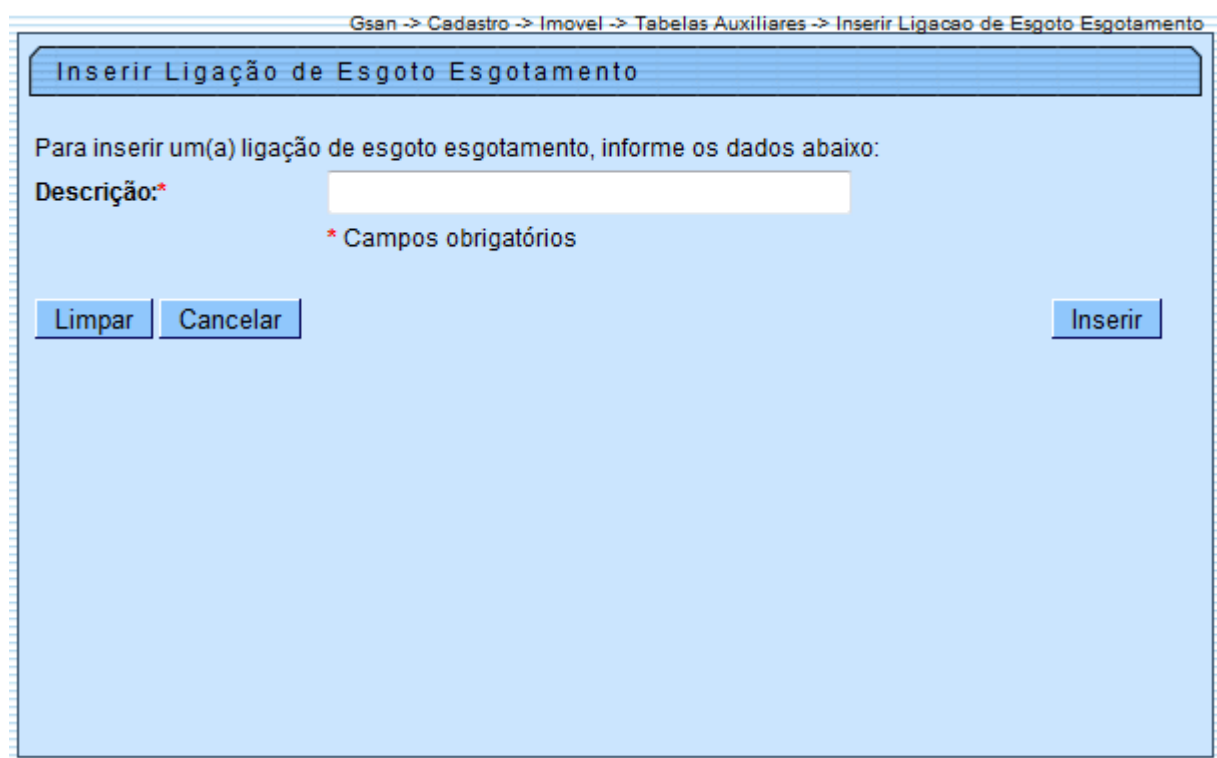


# Inserir Ligação de Esgoto Esgotamento

O objetivo desta funcionalidade é inserir a tabela auxiliar Ligação de Esgoto Esgotamento, podendo ser acessada nos caminhos:

- [GSAN](#) > [Cadastro](#) > [Imóvel](#) > [Tabelas Auxiliares](#) > Inserir Ligação de Esgoto Esgotamento.
- [GSAN](#) > [Atendimento ao Público](#) > Inserir Ligação de Esgoto Esgotamento

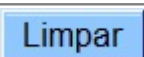

Informe o campo Descrição, obrigatoriamente, e clique no botão .



## Preenchimento dos Campos

Campo	Orientações para Preenchimento
Descrição(*)	Campo obrigatório - Informe a Descrição da Ligação de Esgoto Esgotamento.

## Funcionalidade dos Botões

Botão	Descrição da Funcionalidade
	Ao clicar neste botão, o sistema limpa o conteúdo da tela.
	Ao clicar neste botão, o sistema cancela a operação e retorna à tela principal.

Botão	Descrição da Funcionalidade
<a href="#">Inserir</a>	Ao clicar neste botão, o sistema comanda a inserção dos dados nas bases de dados.

Clique [aqui](#) para retornar ao Menu Principal do GSAN

From: <https://www.gsan.com.br/> - Base de Conhecimento de Gestão Comercial de Saneamento

Permanent link: [https://www.gsan.com.br/doku.php?id=ajuda:inserir\\_ligacao\\_de\\_esgoto\\_esgotamento&rev=1438368765](https://www.gsan.com.br/doku.php?id=ajuda:inserir_ligacao_de_esgoto_esgotamento&rev=1438368765)

Last update: 31/08/2017 01:11

