



Inserir Ligação de Esgoto Esgotamento

O objetivo desta funcionalidade é inserir a tabela auxiliar Ligação de Esgoto Esgotamento, podendo ser acessada nos caminhos:

- [GSAN](#) > [Cadastro](#) > [Imóvel](#) > [Tabelas Auxiliares](#) > Inserir Ligação de Esgoto Esgotamento.
- [GSAN](#) > [Atendimento ao Público](#) > Inserir Ligação de Esgoto Esgotamento

Informe o campo Descrição, obrigatoriamente, e clique no botão **Inserir**.

Gsan -> Atendimento ao Público -> Inserir Ligacao de Esgoto Esgotamento

Inserir Ligacao de Esgoto Esgotamento

Para adicionar uma ligação de esgoto esgotamento, informe o dado abaixo:

Descrição: *

Tipo de Situação Especial de Faturamento:

Motivo da Situação Especial de Faturamento:

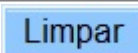
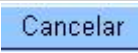
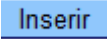
Quantidade de Meses para Situação Especial de Faturamento:

* Campo Obrigatório

Preenchimento dos Campos

Campo	Orientações para Preenchimento
Descrição(*)	Campo obrigatório - Informe a Descrição da Ligação de Esgoto Esgotamento.
Tipo de Situação Especial de Faturamento	Selecione uma das opções disponibilizadas pelo sistema.
Motivo da Situação Especial de Faturamento	Selecione uma das opções disponibilizadas pelo sistema.
Quantidade de Meses para Situação Especial de Faturamento	Informe a quantidade meses que os imóveis serão mantidos em situação especial de faturamento.

Funcionalidade dos Botões

Botão	Descrição da Funcionalidade
	Ao clicar neste botão, o sistema limpa o conteúdo da tela.
	Ao clicar neste botão, o sistema cancela a operação e retorna à tela principal.
	Ao clicar neste botão, o sistema comanda a inserção dos dados nas bases de dados.

Clique [aqui](#) para retornar ao Menu Principal do GSAN

From:
<https://www.gsan.com.br/> - Base de Conhecimento de Gestão Comercial de Saneamento

Permanent link:
https://www.gsan.com.br/doku.php?id=ajuda:inserir_ligacao_de_esgoto_esgotamento&rev=1438369713

Last update: 31/08/2017 01:11

