



# Inserir Ligação de Esgoto Esgotamento

O objetivo desta funcionalidade é inserir a tabela auxiliar **Ligação de Esgoto Esgotamento**. A opção pode ser acessada via **Menu de Sistema** por dois caminhos: **GSAN > Cadastro > Imóvel > Tabelas Auxiliares > Inserir Ligação de Esgoto Esgotamento** ou **GSAN > Atendimento ao Público > Inserir Ligação de Esgoto Esgotamento**.

Feito isso, o sistema acessa a tela a seguir:

## Observação

**Informamos que os dados exibidos nas telas a seguir são fictícios, e não retratam informações de clientes.**

Gsan -> Atendimento ao Público -> Inserir Ligação de Esgoto Esgotamento

**Inserir Ligação de Esgoto Esgotamento**

Para adicionar uma ligação de esgoto esgotamento, informe o dado abaixo:

Descrição: \*

Tipo de Situação Especial de Faturamento:

Motivo da Situação Especial de Faturamento:

Quantidade de Meses para Situação Especial de Faturamento:


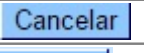
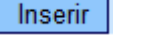
\* Campo Obrigatório

Acima, informe, por extenso e obrigatoriamente, o campo Descrição. Em seguida, clique no botão **Inserir**.

## Preenchimento dos Campos

<b>Campo</b>	<b>Orientações para Preenchimento</b>
Descrição	Campo obrigatório - Informe por extenso a Descrição da Ligação de Esgoto Esgotamento.
Tipo de Situação Especial de Faturamento	Selecione uma das opções disponibilizadas pelo sistema.
Motivo da Situação Especial de Faturamento	Selecione uma das opções disponibilizadas pelo sistema.
Quantidade de Meses para Situação Especial de Faturamento	Informe a quantidade de meses que os imóveis serão mantidos na situação especial de faturamento indicada.

## Funcionalidade dos Botões

<b>Botão</b>	<b>Descrição da Funcionalidade</b>
	Ao clicar neste botão, o sistema limpa o conteúdo da tela.
	Ao clicar neste botão, o sistema cancela a operação e retorna à tela principal.
	Ao clicar neste botão, o sistema comanda a inserção dos dados na base de dados.

Clique [aqui](#) para retornar ao Menu Principal do G SAN

From:  
<https://www.gsan.com.br/> - Base de Conhecimento de Gestão Comercial de Saneamento

Permanent link:  
[https://www.gsan.com.br/doku.php?id=ajuda:inserir\\_ligacao\\_de\\_esgoto\\_esgotamento&rev=1480093336](https://www.gsan.com.br/doku.php?id=ajuda:inserir_ligacao_de_esgoto_esgotamento&rev=1480093336)

Last update: **31/08/2017 01:11**

