



Inserir Ligação de Esgoto Esgotamento

O objetivo desta funcionalidade é inserir a tabela auxiliar **Ligação de Esgoto Esgotamento**. A opção pode ser acessada via **Menu de Sistema** por dois caminhos: **GSAN > Cadastro > Imóvel > Tabelas Auxiliares > Inserir Ligação de Esgoto Esgotamento** ou **GSAN > Atendimento ao Público > Inserir Ligação de Esgoto Esgotamento**.

Feito isso, o sistema acessa a tela a seguir:

Observação

Informamos que os dados exibidos nas telas a seguir são fictícios, e não retratam informações de clientes.

Gsan -> Atendimento ao Publico -> Inserir Ligacao de Esgoto Esgotamento

Inserir Ligacao de Esgoto Esgotamento

Para adicionar uma ligação de esgoto esgotamento, informe o dado abaixo:

Descrição: *

Tipo de Situação Especial de Faturamento:

Motivo da Situação Especial de Faturamento:

Quantidade de Meses para Situação Especial de Faturamento:

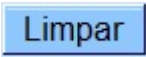
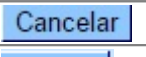
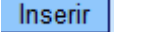
* Campo Obrigatório

Acima, informe, por extenso e obrigatoriamente, o campo Descrição. Em seguida, clique no botão

Preenchimento dos Campos

| Campo | Orientações para Preenchimento |
|---|---|
| Descrição | Campo obrigatório. Informe por extenso a Descrição da Ligação de Esgoto Esgotamento com no máximo 20 (vinte) caracteres. Regra associada: Caso a descrição da ligação de esgoto esgotamento já exista, o sistema exibe uma mensagem de crítica. |
| Tipo de Situação Especial de Faturamento | Selecione uma das opções disponibilizadas pelo sistema. |
| Motivo da Situação Especial de Faturamento | Selecione uma das opções disponibilizadas pelo sistema. |
| Quantidade de Meses para Situação Especial de Faturamento | Informe a quantidade de meses que os imóveis serão mantidos na situação especial de faturamento indicada, com no máximo 2 (dois) dígitos. |

Funcionalidade dos Botões

| Botão | Descrição da Funcionalidade |
|---|---|
|  | Ao clicar neste botão, o sistema limpa o conteúdo da tela. |
|  | Ao clicar neste botão, o sistema cancela a operação e retorna à tela principal. |
|  | Ao clicar neste botão, o sistema comanda a inserção dos dados na base de dados. |

Referências

[Inserir Ligação de Esgoto Esgotamento](#)

Termos Principais

[Ligação](#)

Clique [aqui](#) para retornar ao Menu Principal do GSAN

From: <https://www.gsan.com.br/> - **Base de Conhecimento de Gestão Comercial de Saneamento**

Permanent link: https://www.gsan.com.br/doku.php?id=ajuda:inserir_ligacao_de_esgoto_esgotamento&rev=1544545073

Last update: **11/12/2018 16:17**

