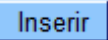




Inserir Material

O objetivo desta funcionalidade é inserir material, podendo ser acessada no caminho [GSAN > Atendimento ao Público > Ordem de Serviço > Inserir Material](#).

Informe os campos conforme instruções abaixo e clique no botão .

Verifica existência da descrição

- Caso a descrição informada já exista como material, será exibida a mensagem “Material com esta descrição já existe”.

Verifica existência da descrição abreviada

- Caso a descrição abreviada informada já exista como uma descrição abreviada de um material, será exibida a mensagem “Material com esta descrição abreviada já existe”.

Verifica preenchimento dos campos

- Caso o usuário não informe ou selecione o conteúdo de algum campo necessário à inclusão do material, será exibida a mensagem “Informe «nome do campo que não foi preenchido ou selecionado»”.

Verifica sucesso da operação

- Caso o código de retorno da operação efetuada no banco de dados seja diferente de zero, será exibida a mensagem conforme o código de retorno; caso contrário, o sistema exibe a mensagem “Material «xxxxxxx» inserido com sucesso”.

Verificar existência do código

- Caso o código informado já exista, será exibida a mensagem “Material com este código já existe”.

Inserir Material

Para inserir um material, informe os dados gerais abaixo:

Código do Material:

Descrição:*

Descrição Abreviada:

Unidade do Material:*


* Campos obrigatórios

Preenchimento dos Campos

Campo	Orientações para Preenchimento
Código do Material	Informe o código do material. o sistema verifica se o código existe no cadastro.
Descrição(*)	Campo obrigatório - Informe a Descrição do material, com no máximo 40 caracteres.
Descrição Abreviada	Informe a Descrição abreviada do material, com no máximo 5 caracteres.
Unidade do Material(*)	Campo obrigatório - Selecione uma das opções disponibilizada pelo sistema.

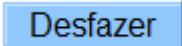

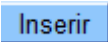
Tela de Sucesso

Sucesso

 **Material MATERIAL TESTE inserido com sucesso.**

[Menu Principal](#) [Inserir outro Material](#)
[Atualizar Material Inserido](#)

Funcionalidade dos Botões

Botão	Descrição da Funcionalidade
	Ao clicar neste botão, o sistema desfaz o último procedimento realizado.
	Ao clicar neste botão, o sistema cancela a operação e retorna à tela principal.
	Ao clicar neste botão, o sistema comanda a inserção dos dados nas bases de dados.

Clique [aqui](#) para retornar ao Menu Principal do GSAN

From:

<https://www.gsan.com.br/> - **Base de Conhecimento de Gestão Comercial de Saneamento**

Permanent link:

https://www.gsan.com.br/doku.php?id=ajuda:inserir_material&rev=1429098488

Last update: **31/08/2017 01:11**

