



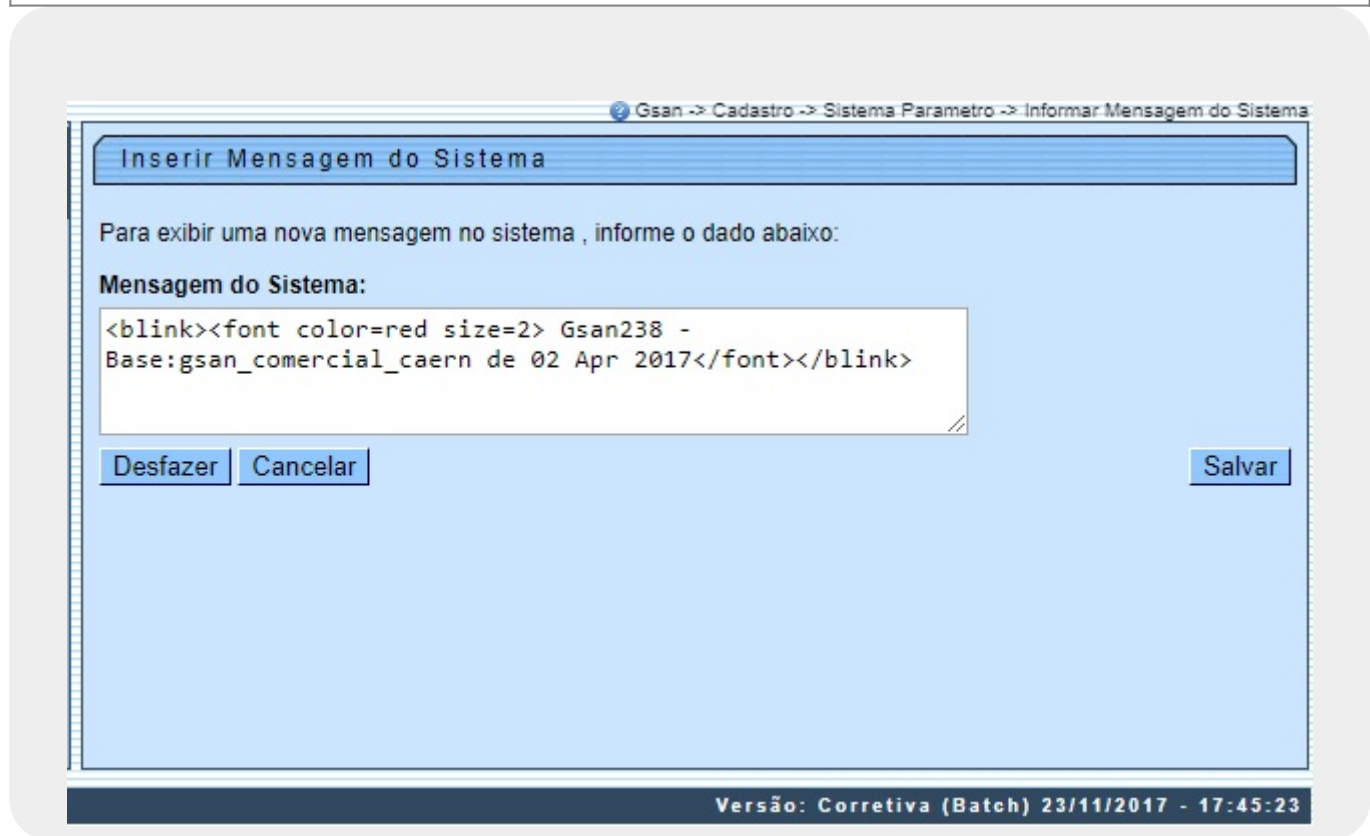
Inserir Mensagem do Sistema

O objetivo desta funcionalidade é informar mensagem a ser exibida pelo sistema Gsan nos cabeçalhos das telas. A opção pode ser acessada via **Menu de Sistema**, no caminho: **GSAN > Cadastro > Sistema Parâmetro > Informar Mensagem do Sistema**.

Feito isso, o sistema acessa a tela abaixo:

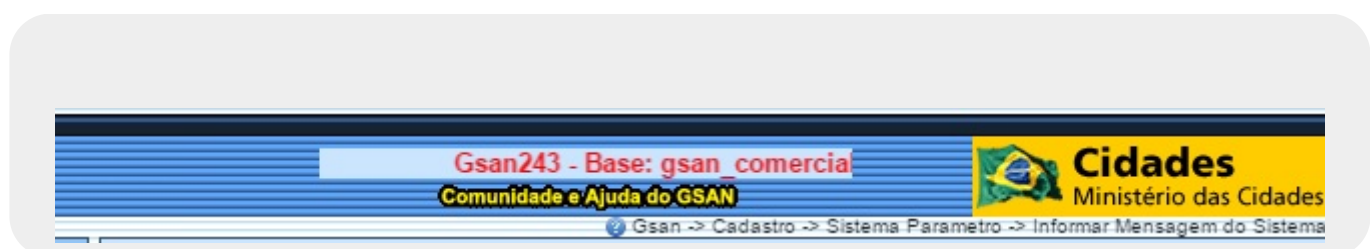
Observação

Informamos que os dados exibidos nas telas a seguir são fictícios, e não retratam informações de clientes.

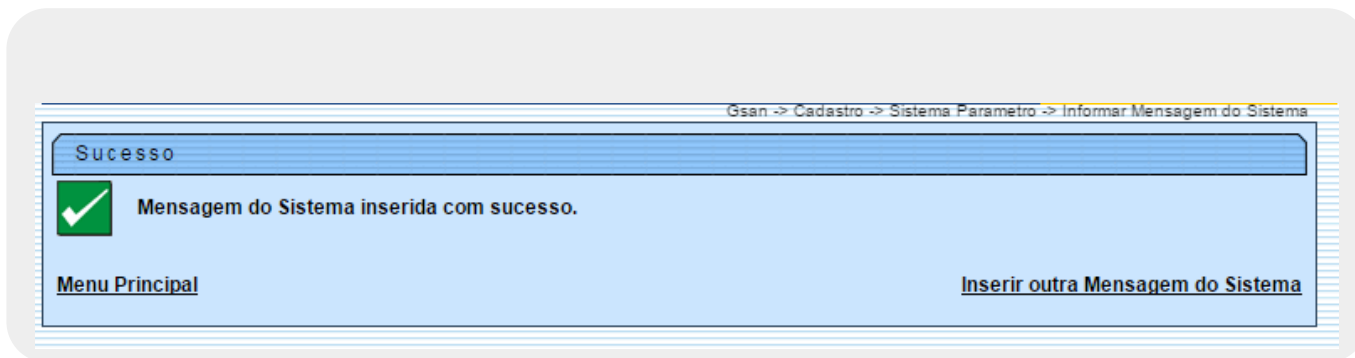


Acima, informe a mensagem (texto livre), que deseja exibir pelo sistema nos cabeçalhos das telas (conforme modelo abaixo, frase destacada em **vermelho**), e clique no botão **Salvar**:

MODELO DE MENSAGEM NO CABEÇALHO DA TELA



Tela de Sucesso



Funcionalidade dos Botões

Botão	Descrição da Funcionalidade
Desfazer	Ao clicar neste botão, o sistema desfaz o último procedimento realizado.
Cancelar	Ao clicar neste botão, o sistema cancela a operação e retorna à tela principal.
Salvar	Ao clicar neste botão, o sistema comanda a inserção do histórico da alteração.

Referências

Informar Mensagem do Sistema

Termos Principais

Sistema Parâmetro

Clique [aqui](#) para retornar ao Menu Principal do GSAN

From:
<https://www.gsan.com.br/> - **Base de Conhecimento de Gestão Comercial de Saneamento**

Permanent link:
https://www.gsan.com.br/doku.php?id=ajuda:inserir_mensagem_sistema

Last update: **27/11/2017 12:58**

