



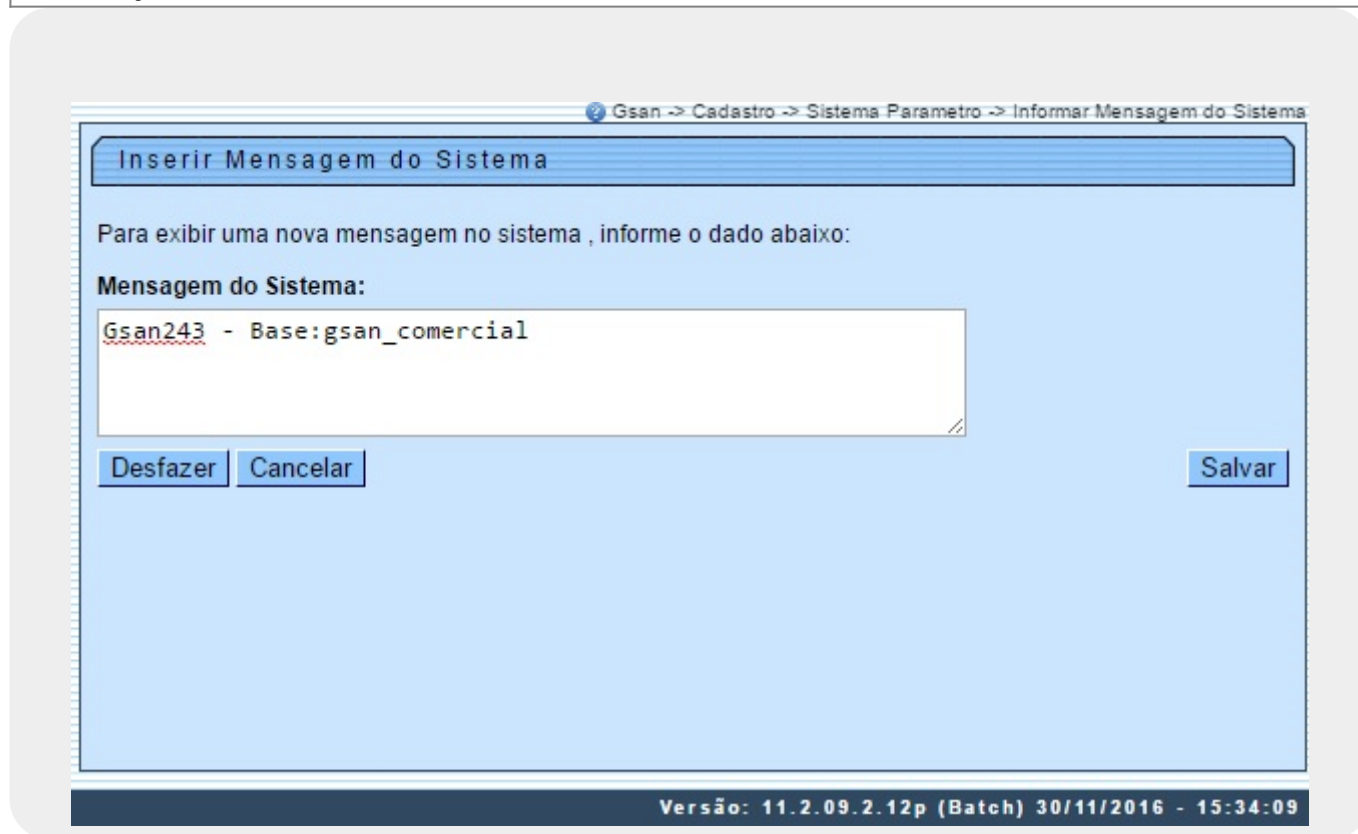
Inserir Mensagem do Sistema

O objetivo desta funcionalidade é informar mensagem a ser exibida pelo sistema Gsan nos cabeçalhos das telas. A opção pode ser acessada via **Menu de Sistema**, no caminho: **GSAN > Cadastro > Sistema Parâmetro > Informar Mensagem do Sistema**.

Feito isso, o sistema acessa a tela abaixo:


Observação

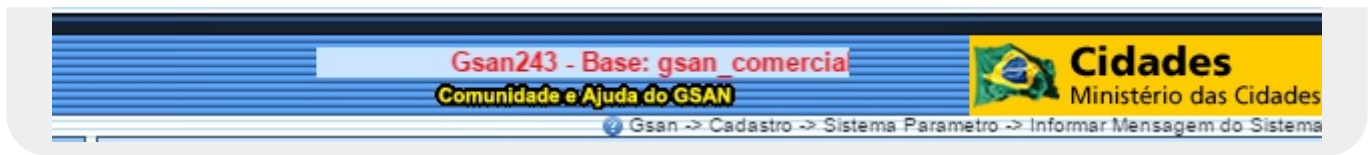
Informamos que os dados exibidos nas telas a seguir são fictícios, e não retratam informações de clientes.



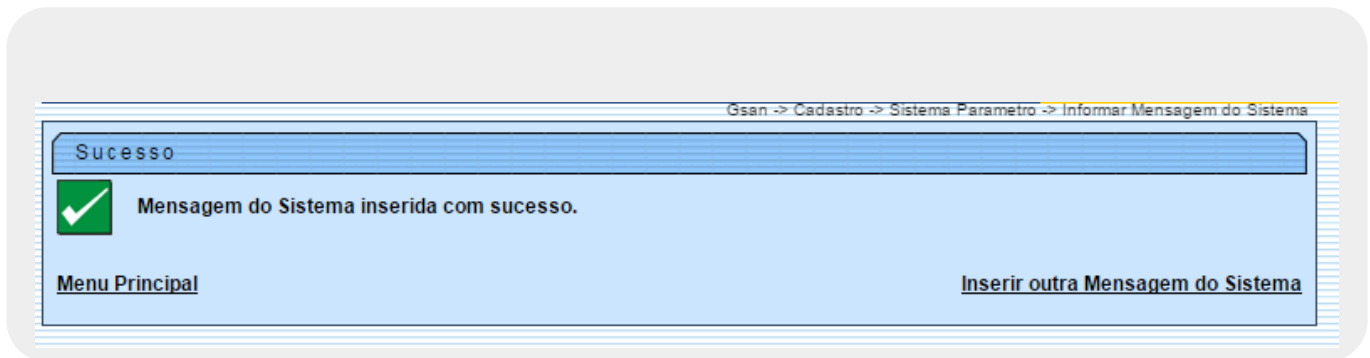
Acima, informe a mensagem (texto livre), que deseja exibir pelo sistema nos cabeçalhos das telas (conforme modelo abaixo, frase destacada em **vermelho**), e clique no botão **Salvar**:

MODELO DE MENSAGEM NO CABEÇALHO DA TELA





Tela de Sucesso



Funcionalidade dos Botões

Botão	Descrição da Funcionalidade
Desfazer	Ao clicar neste botão, o sistema desfaz o último procedimento realizado.
Cancelar	Ao clicar neste botão, o sistema cancela a operação e retorna à tela principal.
Salvar	Ao clicar neste botão, o sistema comanda a inserção do histórico da alteração.

Clique [aqui](#) para retornar ao Menu Principal do GSAN

From: <https://www.gsan.com.br/> - Base de Conhecimento de Gestão Comercial de Saneamento

Permanent link: https://www.gsan.com.br/doku.php?id=ajuda:inserir_mensagem_sistema&rev=1481055883

Last update: 31/08/2017 01:11

