



Inserir Natureza de Equipe

O objetivo desta funcionalidade é inserir a natureza de equipe cadastrada, podendo ser acessada no caminho [GSAN](#) > [Atendimento ao Público](#) > [Ordem de Serviço](#) > Inserir Natureza de Equipe.

Valida Descrição Informada

- Caso a descrição informada já exista na tabela, será exibida a mensagem “Já existe natureza de equipe cadastrada com essa descrição”.

Verifica preenchimento dos campos

- Caso o usuário não informe ou selecione o conteúdo de algum campo necessário à inclusão da natureza de equipe, será exibida a mensagem “Informe «nome do campo que não foi preenchido »”.

Informe os campos e clique no botão **Inserir**.

GSAN -> Atendimento ao Publico -> Ordem de Serviço -> Inserir Natureza de Equipe

Inserir Natureza de Equipe

Para inserir uma natureza de equipe, informe os dados abaixo:

Descrição: * NATUREZA TESTE

Descrição Abreviada: NATUREZA

* Campos obrigatórios

Limpar Cancelar Inserir


Preenchimento dos Campos

Campo	Orientações para Preenchimento
Descrição(*)	Campo obrigatório - Informe a Descrição de Natureza da Equipe, com no máximo, 100 (cem) caracteres e sem caracteres especiais (@,#,\$,%,&,* e outros).
Descrição Abreviada(*)	Campo obrigatório - Informe a descrição abreviada para a natureza de equipe, com no máximo 10 (dez) caracteres.

Tela Sucesso

GSan -> Atendimento ao Publico -> Ordem de Serviço -> Inserir Natureza de Equipe

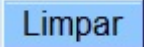

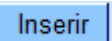
Sucesso

 **Natureza de Equipe Inserida com Sucesso**

[Menu Principal](#)

[Inserir Outra Natureza de Equipe](#)
[Atualizar Natureza de Equipe](#)

Funcionalidade dos Botões

Botão	Descrição da Funcionalidade
	Ao clicar neste botão, o sistema limpa o conteúdo dos campos na tela.
	Ao clicar neste botão, o sistema cancela a operação e retorna à tela principal.
	Ao clicar neste botão, o sistema comanda a inserção dos dados nas bases de dados.

Clique [aqui](#) para retornar ao Menu Principal do GSAN

From:
<https://www.gsan.com.br/> - Base de Conhecimento de Gestão Comercial de Saneamento

Permanent link:
https://www.gsan.com.br/doku.php?id=ajuda:inserir_natureza_de_equipe&rev=1429120765

Last update: **31/08/2017 01:11**

