



# Inserir Natureza de Equipe

O objetivo desta funcionalidade é inserir a natureza de uma equipe cadastrada. A opção pode ser acessada via **Menu de Sistema**, no caminho: **GSAN > Atendimento ao Público > Ordem de Serviço > Inserir Natureza de Equipe**.

Feito isso, o sistema visualiza a tela a seguir:

## Observação

**Informamos que os dados exibidos nas telas a seguir são fictícios, e não retratam informações de clientes.**

Gsan -> Atendimento ao Publico -> Ordem de Serviço -> Inserir Natureza de Equipe

**Inserir Natureza de Equipe**

Para inserir uma natureza de equipe, informe os dados abaixo:

Descrição: \*

Descrição Abreviada:

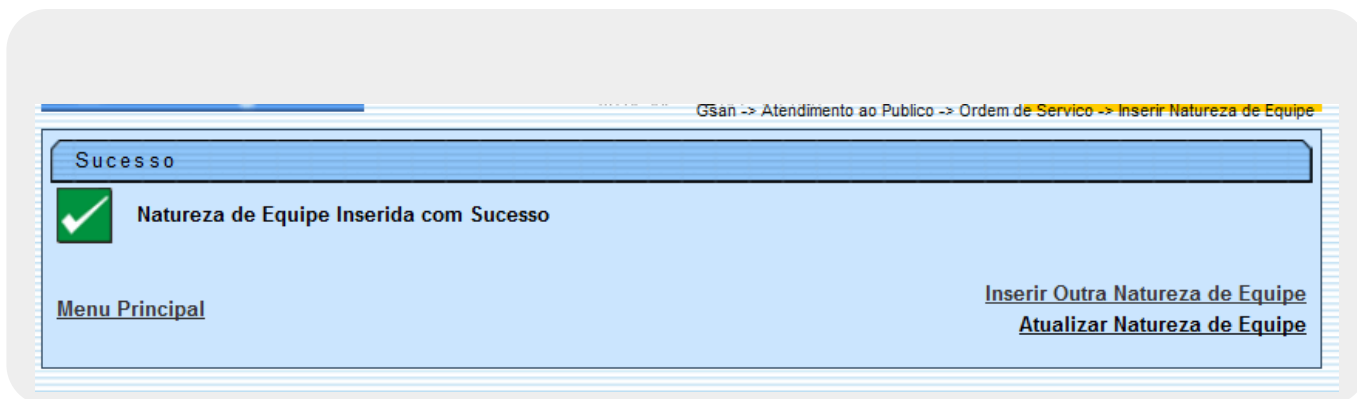
\* Campos obrigatórios

Acima, informe obrigatoriamente o campo **Descrição** e clique no botão . O sistema efetua algumas validações:

- Validar Descrição Informada:
  - Caso a descrição informada já exista na tabela, o sistema exibe a mensagem: *Já existe natureza de equipe cadastrada com essa descrição.*
- Verificar preenchimento dos campos:

- o Caso o usuário não informe ou selecione o conteúdo de algum campo necessário à inclusão da natureza de equipe, o sistema exibe a mensagem: *Informe «nome do campo que não foi preenchido»*.

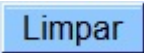
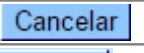
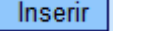
## Tela Sucesso



## Preenchimento dos Campos

Campo	Orientações para Preenchimento
Descrição	Campo obrigatório - Informe a por extenso a descrição da natureza da equipe, com no máximo, 100 (cem) caracteres e sem caracteres especiais (@, #, \$, %, &, * entre outros).
Descrição Abreviada	Campo obrigatório - Informe por extenso a descrição abreviada para a natureza da equipe, com no máximo 10 (dez) caracteres.

## Funcionalidade dos Botões

Botão	Descrição da Funcionalidade
	Ao clicar neste botão, o sistema limpa o conteúdo dos campos na tela.
	Ao clicar neste botão, o sistema cancela a operação e retorna à tela principal.
	Ao clicar neste botão, o sistema comanda a inserção dos dados na base de dados.

## Referências

### Termos Principais

Clique [aqui](#) para retornar ao Menu Principal do GSAN

From:

<https://www.gsan.com.br/> - **Base de Conhecimento de Gestão Comercial de Saneamento**

Permanent link:

[https://www.gsan.com.br/doku.php?id=ajuda:inserir\\_natureza\\_de\\_equipe&rev=1487105704](https://www.gsan.com.br/doku.php?id=ajuda:inserir_natureza_de_equipe&rev=1487105704)

Last update: **31/08/2017 01:11**

