



# Inserir Novos Logradouros Atualização Cadastral

O objetivo desta funcionalidade é permitir ao usuário inserir logradouros na base do GSAN, sendo necessário que existam novos logradouros cadastrados no ambiente Pré-GSAN. A funcionalidade pode ser acessada via **Menu de sistema**, no caminho **GSAN > Cadastro > Atualização Cadastral Dispositivo Móvel > Inserir Novos Logradouros Atualização Cadastral**.

Feito isso, o sistema visualiza a tela abaixo:

## Observação

**Informamos que os dados exibidos nas telas a seguir são fictícios, e não retratam informações de clientes.**

Gsan -> Cadastro -> Atualizacao Cadastral Dispositivo Movel -> Inserir Novos Logradouros Atualizacao Cadastral

**Incluir Novo Logradouro - Atualização Cadastral**

Para adicionar um logradouro, informe os dados abaixo:

Empresa:\* CAERN

Localidade:\* 606 ALEXANDRIA

Selecionar

Novos Logradouros						
Todos	Imóveis	Tipo	Título	Nome	Bairro	Município

Desfazer Cancelar Substituir Logradouros Imprimir Atualizar

Versão: Corretiva (Batch) 03/10/2017 - 14:25:40

O usuário seleciona os novos logradouros cadastrados, sendo obrigatório informar os seguintes campos:

- Empresa: Campo Obrigatório - Caso a empresa seja informada, o sistema pesquisa as localidades liberadas da empresa e habilita o campo localidade;

- Localidade: Campo obrigatório - Para cada logradouro pesquisado, o sistema exibe checkbox **Todos, Imóveis, Tipo, Título, Nome, Município** e os **Bairros**. Para cada logradouro listado, o usuário pode realizar as seguintes operações:

- Atualizar - Atualizar Logradouro;

- Consultar (contém o link no nome do logradouro);

- Substituir - Substituir Logradouro;


- Cancelar - Sair da funcionalidade, redirecionando o usuário ao Menu Principal;

- Desfazer - Limpar todas as informações do formulário.

Informe os campos **Empresa** e **Localidade**, obrigatoriamente. Em seguida, clique no botão

**Selecionar**

. Após a seleção, com base nos parâmetros informados, o sistema exibe a tela abaixo, com os novos logradouros que atenderam ao filtro de pesquisa:



Gsan -> Cadastro -> Atualização Cadastral Dispositivo Móvel -> Inserir Novos Logradouros Atualização Cadastral

**Incluir Novo Logradouro - Atualização Cadastral**

Para adicionar um logradouro, informe os dados abaixo:

Empresa:\* CIFRA ▾

Localidade:\* 213 🔍 MATRIZ DA LUZ 📎

**Selecionar**

Todos Imóveis	Novos Logradouros					
	Imóveis	Tipo	Título	Nome	Bairro	Município
<input type="checkbox"/>	⚠️	ENTRADA		RUA GENIPAPO	MATRIZ DA LUZ	SAO LOURENCO DA MATA
<input type="checkbox"/>	⚠️	PARALELA		PADRE JESUITA	MATRIZ DA LUZ	SAO LOURENCO DA MATA
<input type="checkbox"/>	⚠️	PARALELA		RUA PADRE JESUITA	MATRIZ DA LUZ TIUMA	SAO LOURENCO DA MATA
<input type="checkbox"/>	⚠️	RUA	SANTO	ANTONIO	MATRIZ DA LUZ	SAO LOURENCO DA MATA
<input type="checkbox"/>	⚠️	RUA	SANTO	ANTONIO	MATRIZ DA LUZ	SAO LOURENCO DA MATA
<input type="checkbox"/>	⚠️	RUA		BELA VISTA	MATRIZ DA LUZ	SAO LOURENCO DA MATA
<input type="checkbox"/>	⚠️	RUA		DAS PEDREIRAS	MATRIZ DA LUZ	SAO LOURENCO DA MATA
<input type="checkbox"/>	⚠️	RUA	NOSSA SENHORA	DE FATIMA	MATRIZ DA LUZ	SAO LOURENCO DA MATA
<input type="checkbox"/>	⚠️	RUA		NOSSA SENHORA DA CONCEICAO	MATRIZ DA LUZ	SAO LOURENCO DA MATA
<input type="checkbox"/>	⚠️	RUA		PADRE JESUITA	MATRIZ DA LUZ	SAO LOURENCO DA MATA
<input type="checkbox"/>	⚠️	RUA		PADRE JESUITA	MATRIZ DA LUZ	SAO LOURENCO DA MATA
<input type="checkbox"/>	⚠️	RUA		PADRE JESUITA	MATRIZ DA LUZ	SAO LOURENCO DA MATA
<input type="checkbox"/>	⚠️	RUA		PADRE JESUITA	MATRIZ DA LUZ	SAO LOURENCO DA MATA
<input type="checkbox"/>	⚠️	RUA		PADRE JESUITA	MATRIZ DA LUZ	SAO LOURENCO DA MATA
<input type="checkbox"/>	⚠️	RUA		PADRE JESUITA	MATRIZ DA LUZ	SAO LOURENCO DA MATA
<input type="checkbox"/>	⚠️	RUA		PADRE JESUITA	MATRIZ DA LUZ	SAO LOURENCO DA MATA
<input type="checkbox"/>	⚠️	RUA		PADRE JESUITA	MATRIZ DA LUZ	SAO LOURENCO DA MATA
<input type="checkbox"/>	⚠️	RUA		PARE JRSUITA	MATRIZ DA LUZ	SAO LOURENCO DA MATA
<input type="checkbox"/>	⚠️	RUA		RUA DA BAIXINHA	MATRIZ DA LUZ	SAO LOURENCO DA MATA
<input type="checkbox"/>	⚠️	RUA		RUA DO CAMPO	MATRIZ DA LUZ	SAO LOURENCO DA MATA
<input type="checkbox"/>	⚠️	RUA	SANTA	RUA NOSSA SENHORA DA CONCEICAO	MATRIZ DA LUZ	SAO LOURENCO DA MATA
<input type="checkbox"/>	⚠️	RUA		RUA PADRE JESUITA	MATRIZ DA LUZ	SAO LOURENCO DA MATA
<input type="checkbox"/>	⚠️	RUA		RUA SANTA TEREZINHA	MATRIZ DA LUZ	SAO LOURENCO DA MATA
<input type="checkbox"/>	⚠️	RUA		1TVCOELHO MUNIZ	MATRIZ DA LUZ	SAO LOURENCO DA MATA
<input type="checkbox"/>	⚠️	TRAVESSA		NOSSA SENHORA DE FATIMA	MATRIZ DA LUZ	SAO LOURENCO DA MATA
<input type="checkbox"/>	⚠️	TRAVESSA		1TV COELHO MUNIZ	MATRIZ DA LUZ	SAO LOURENCO DA MATA
<input type="checkbox"/>	⚠️	TRAVESSA	PADRE	1TV PADRE JESUITA	MATRIZ DA LUZ	SAO LOURENCO DA MATA
<input type="checkbox"/>	⚠️	TRAVESSA		1TV PADRE JESUITA	MATRIZ DA LUZ	SAO LOURENCO DA MATA
<input type="checkbox"/>	⚠️	TRAVESSA		1TVCOELHO MUNIZ	MATRIZ DA LUZ	SAO LOURENCO DA MATA
<input type="checkbox"/>	⚠️	TRAVESSA		1TVPADRE JESUITA	MATRIZ DA LUZ	SAO LOURENCO DA MATA
<input type="checkbox"/>	⚠️	TRAVESSA		2 TV SAO JOAO	MATRIZ DA LUZ	SAO LOURENCO DA MATA
<input type="checkbox"/>	⚠️	TRAVESSA		4TV SANTA TEREZINHA	MATRIZ DA LUZ	SAO LOURENCO DA MATA
<input type="checkbox"/>	⚠️	TRAVESSA		4TVSANTA TEREZINHA	MATRIZ DA LUZ CHA DA TABUA LOTEAMENTO BELA VISTA	SAO LOURENCO DA MATA


Desfazer

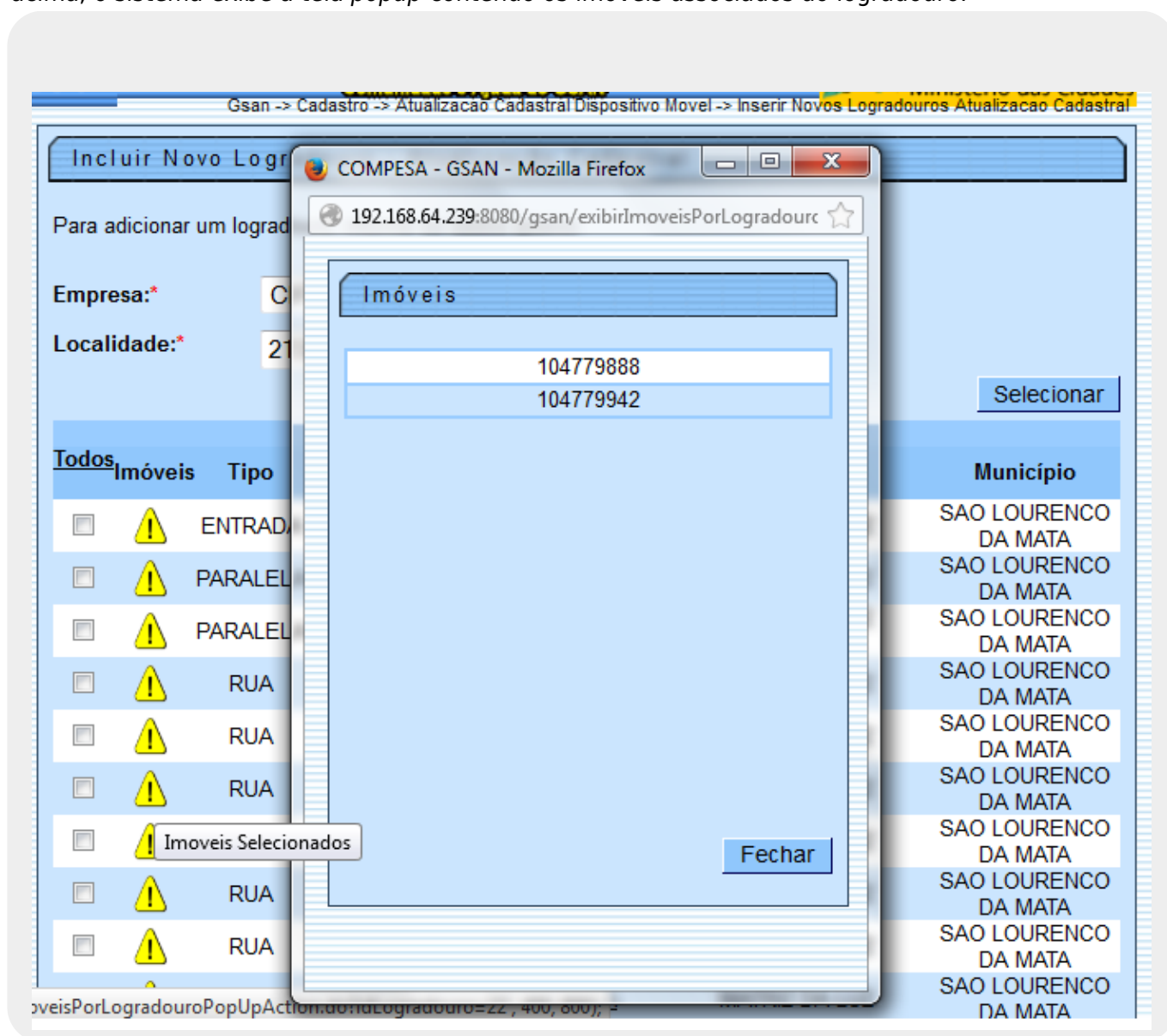
Cancelar

Substituir Logradouros

Imprimir

Atualizar

Ao clicar no botão **Substituir Logradouros**, o sistema exibe a tela para pesquisar Logradouro (para detalhes da tela Pesquisar Logradouro, clique no link **Pesquisar Logradouro**). É necessário informar pelo menos um **Logradouro** para substituir ou atualizar no ambiente **GSAN**. Ao clicar no botão **Imprimir**, o sistema gera o relatório **R1443 - RELATÓRIO DE NOVOS LOGRADOUROS - ATUALIZAÇÃO CADASTRAL**, conforme modelo **AQUI**. Ao clicar no botão  acima, o sistema exibe a tela *popup* contendo os imóveis associados ao logradouro:



Ao clicar no hiperlink do campo **Nome**, o sistema exibe a tela abaixo, contendo os dados para complementação de informação e atualização.

Atualizar Novo Logradouro - Atualização Cadastral

Para atualizar um novo logradouro, informe os dados abaixo:

Ajuda

Tipo:\*

ENTRADA

Título:

Nome:\*

RUA GENIPAPO

Nome Popular:

Loteamento:

Município:\*

1370

SAO LOURENCO DA MATA

Bairro(s):\*

Adicionar

Bairro

X

MATRIZ DA LUZ

CEP(s):\*

Adicionar

	Logradouro	Bairro	Município	UF	CEP
<div>X</div>	RUA GENIPAPO		SAO LOURENCO DA MATA	PERNAMBUCO	54749-000

\* Campos obrigatórios

Atualizar

Faça as alterações que julgar necessárias. Em seguida, clique no botão **Atualizar**. Durante o preenchimento dos campos, o sistema efetua algumas validações:

- 

Atualizar Logradouro:

- 

O sistema verifica se existe algum logradouro selecionado. Caso exista logradouro com o campo substituir logradouro informado, será substituído o logradouro do imóvel atualização cadastral.

- 

Caso exista logradouros com o checkbox de atualização selecionado, o sistema insere o logradouro.

- 

Manter Logradouro:

- 

O sistema exibe os dados do logradouro, possibilitando ao usuário editar os dados selecionados para atualização. Caso o logradouro já tenha sido inserido no GSAN ou substituído, o sistema desabilita a opção de Manter Logradouro.

- 

Substituir Logradouro:

- 

O usuário pode pesquisar por logradouros e verificar se o logradouro já está cadastrado no GSAN. Caso o usuário selecione um logradouro na pesquisa, deve substituir o logradouro informado no Pré-GSAN. Desabilita o link **Manter Logradouro**, desabilitando o checkbox de atualizar o logradouro. Caso o logradouro já tenha sido inserido no GSAN ou substituído, o sistema desabilita a opção de Substituir Logradouro.

- 

Caso não tenha nenhum Logradouro selecionado e não exista nenhum logradouro para substituir o sistema exibe a mensagem *É obrigatório informar pelo menos um logradouro, para atualizar ou para substituir.*

- 

O sistema verifica se o arquivo do roteiro correspondente ao logradouro foi finalizado. Caso contrário, o sistema exibe a mensagem: *O roteiro do logradouro: <nome do logradouro> ainda não foi finalizado* e retorna para o passo correspondente no fluxo principal.

- 

O sistema verifica se o CEP associado ao logradouro corresponde ao CEP inicial do município.

- 

Caso o usuário confirme a inserção de um Logradouro com CEP inicial do município, o sistema não verifica se o CEP associado ao logradouro já está cadastrado para outro logradouro.

- 

Caso um dos códigos de CEP seja igual ao código do CEP inicial do Município o sistema exibe a mensagem: *Um dos CEPs que foi associado ao logradouro <logradouro> é o CEP inicial do município. Deseja continuar?*


- 

Caso confirme, o sistema retorna para passo correspondente no fluxo principal.

- 

Caso contrário, o sistema interrompe a inserção do logradouro e retorna para a tela de consulta.

## Tela de Sucesso



Sucesso



Relatório Gerado com Sucesso.

[Menu Principal](#)

Gsan -&gt; Cadastro -&gt; Atualizaçã Cadastral Dispositivo Móvel -&gt; Inserir Novos Logradouros Atualização Cadastral

Sucesso





Logradouro(s) Atualizado(s) com sucesso.

[Menu Principal](#)[Voltar](#)





## R1443 - RELATÓRIO DE NOVOS LOGRADOUROS - ATUALIZAÇÃO CADASTRAL

GSAN - SISTEMA DE GESTÃO DE SANEAMENTO		RELATÓRIO DE NOVOS LOGRADOUROS - ATUALIZAÇÃO CADASTRAL		PAG 1/1
Empresa: COMPESA		Localidade: 96 - OLINDA		15/04/2013
				16:27:59
				R1443
TIPO:	VILA	TÍTULO:	SANTA	
NOME:	MARIA	NOME POPULAR:		
MUNICÍPIO:	OLINDA			
BAIRROS:	RIO DOCE			
CEPS:	53000980			
TIPO:	QUADRA	TÍTULO:		
NOME:	22	NOME POPULAR:	Q22	
MUNICÍPIO:	OLINDA			
BAIRROS:	JARDIM ATLANTICO			
CEPS:	53000980			
TIPO:	ECO	TÍTULO:		
NOME:	JOSEFINA	NOME POPULAR:		
MUNICÍPIO:	OLINDA			
BAIRROS:	JARDIM ATLANTICO			
CEPS:	58000908			
TIPO:	ALTO	TÍTULO:		
NOME:	DO MORRO	NOME POPULAR:		
MUNICÍPIO:	OLINDA			
BAIRROS:	RIO DOCE			
CEPS:	56700900			
TIPO:	LARGO	TÍTULO:	RISPO	
NOME:	JORO ALFREDO	NOME POPULAR:	ALFREITINHO	
MUNICÍPIO:	OLINDA			
BAIRROS:	JARDIM ATLANTICO, RIO DOCE			
CEPS:	56700900, 53450765			
TIPO:	PARQUE	TÍTULO:		
NOME:	GUILHERME	NOME POPULAR:	GUIGUI	
MUNICÍPIO:	OLINDA			
BAIRROS:	7º RO, OURO PRETO			

## Preenchimento dos campos

Campo	Orientações para Preenchimento
Empresa	Campo obrigatório - Informe a empresa, selecionando uma das opções disponibilizadas pelo sistema.
Localidade	Campo obrigatório - Informe o código da localidade, ou clique no botão  para selecionar a localidade desejada. O nome será exibido no campo ao lado. Para apagar o conteúdo do campo, clique no botão  ao lado do campo em exibição.

## Funcionalidade dos Botões

Botão	Descrição da Funcionalidade
	Ao clicar neste botão, o sistema permite consultar um dado nas bases de dados.
	Ao clicar neste botão, o sistema apaga o conteúdo do campo em exibição.
<b>Desfazer</b>	Ao clicar neste botão, o sistema permite desfazer a última operação realizada limpando a tela.
<b>Cancelar</b>	Ao clicar neste botão, o sistema permite cancelar o processo e retornar à tela principal.
<b>Selecionar</b>	Ao clicar neste botão, o sistema permite selecionar os logradouros para atualização cadastral.
<b>Imprimir</b>	Ao clicar neste botão, o sistema comanda a impressão conforme modelo.
<b>Atualizar</b>	Ao clicar neste botão, o sistema comanda a execução da atualização cadastral.
<b>Adicionar</b>	Ao clicar neste botão, o sistema adiciona novo logradouro.
	Ao clicar neste botão, o sistema remove um logradouro cadastrado.
	Ao clicar neste botão, o sistema exibe a tela popup contendo os imóveis que estão associados ao logradouro.
<b>Substituir Logradouros</b>	Ao clicar neste botão, o sistema possibilita pesquisar novo logradouro para substituição (detalhes da tela Pesquisar Logradouro, clique no link <b>Pesquisar Logradouro</b> ).
<b>Fechar</b>	Ao clicar neste botão, o sistema fecha a tela popup.

## Referências

### Inserir Novos Logradouros Atualização Cadastral



## Termos Principais

### Cadastro

### Atualização Cadastral Via Dispositivo Móvel

Clique **aqui** para retornar ao Menu Principal do GSAN

From:

<https://www.gsan.com.br/> - **Base de Conhecimento de Gestão Comercial de Saneamento**

Permanent link:

[https://www.gsan.com.br/doku.php?id=ajuda:inserir\\_novos\\_logradouros\\_atualizacao\\_cadastral](https://www.gsan.com.br/doku.php?id=ajuda:inserir_novos_logradouros_atualizacao_cadastral)

Last update: **04/10/2017 17:47**

