



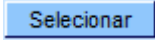
# Inserir Novos Logradouros Atualização Cadastral

O objetivo desta funcionalidade é permitir ao usuário inserir logradouros na base do GSAN, sendo necessário que existam novos logradouros cadastrados no ambiente pré-gsan.

A funcionalidade pode ser acessada no caminho [Gsan](#) > [Cadastro](#) > [Atualização Cadastral Dispositivo Móvel](#) > Inserir Novos Logradouros Atualização Cadastral.

O usuário seleciona os novos Logradouros cadastrados, sendo obrigado a informar os seguintes campos:

- Empresa: Campo Obrigatório - Caso a empresa seja informada pesquisa as localidades liberadas da empresa e habilita o campo localidade;
- Localidades: Campo obrigatório - Para cada logradouro pesquisado o sistema exibe checkbox, tipo, titulo, Nome, município e os bairros. Para cada logradouro listado o usuário pode realizar as seguintes operações:
  - Atualizar – Atualizar Logradouro;
  - Consultar (contem o link no nome do logradouro);
  - Substituir – Substituir Logradouro;
  - Cancelar – Sai da funcionalidade, redirecionando o usuário ao menu principal;
  - Desfazer – Limpa todas as informações do formulário.

Informe os campos “Empresa” e “Localidade”, obrigatoriamente, e clique no botão .

## Atualiza Logradouro

- O sistema verifica se existe algum Logradouro selecionado. Caso exista logradouro com o campo substituir logradouro informado, será substituído Logradouro do Imóvel Atualização Cadastral.
- Caso exista logradouros com o “checkbox de atualização selecionada”, o sistema Insere o Logradouro.

## Manter Logradouro

- O sistema exibe os dados do Logradouro, possibilitando ao usuário editar os dados selecionados para atualização. Caso o Logradouro já tenha sido inserido no GSAN ou substituído, o sistema desabilita a opção de Manter Logradouro.

## Substituir Logradouro

- O usuário pode pesquisar por logradouros e verifica se o logradouro já esta cadastrado no gsan. Caso o usuário selecione um logradouro na pesquisa, o mesmo deve substituir o logradouro informado no pré-gsan. Desabilita o link “Manter Logradouro”, desabilitando o checkbox de atualizar o logradouro. Caso o Logradouro já tenha sido inserido no GSAN ou substituído, o sistema desabilita a opção de Substituir Logradouro.

## Fluxos de Exceção

- Caso não tenha nenhum Logradouro selecionado e não exista nenhum logradouro para substituir o sistema exibe a mensagem “É obrigatório informar pelo menos um logradouro, para atualizar ou para substituir.”.

Gsan -> Cadastro -> Atualizacao Cadastral Dispositivo Movel -> Inserir Novos Logradouros Atualizacao Cadastral

**Incluir Novo Logradouro - Atualização Cadastral**

Para adicionar um logradouro, informe os dados abaixo:

**Empresa:\***

**Localidade:\***    

**Selecionar**

Novos Logradouros						
<u>Todos</u>	Substituir Logradouro	Tipo	Título	Nome	Bairro	Município
<b>Desfazer</b>	<b>Cancelar</b>				<b>Imprimir</b>	<b>Atualizar</b>

Após a seleção, com base nos parâmetros informados, o sistema exibe a tela abaixo:

Gsan -> Cadastro -> Atualização Cadastral Dispositivo Móvel -> Inserir Novos Logradouros Atualização Cadastral

**Incluir Novo Logradouro - Atualização Cadastral**



Para adicionar um logradouro, informe os dados abaixo:

Empresa:\*

Localidade:\*

Novos Logradouros						
Todos	Imóveis	Tipo	Título	Nome	Bairro	Município
<input type="checkbox"/>		ENTRADA		<u>RUA GENIPAPO</u>	MATRIZ DA LUZ	SAO LOURENCO DA MATA
<input type="checkbox"/>		PARALELA		<u>PADRE JESUITA</u>	MATRIZ DA LUZ	SAO LOURENCO DA MATA
<input type="checkbox"/>		PARALELA		<u>RUA PADRE JESUITA</u>	MATRIZ DA LUZ TIUMA	SAO LOURENCO DA MATA
<input type="checkbox"/>		RUA	SANTO	<u>ANTONIO</u>	MATRIZ DA LUZ	SAO LOURENCO DA MATA
<input type="checkbox"/>		RUA	SANTO	<u>ANTONIO</u>	MATRIZ DA LUZ	SAO LOURENCO DA MATA
<input type="checkbox"/>		RUA		<u>BELA VISTA</u>	MATRIZ DA LUZ	SAO LOURENCO DA MATA
<input type="checkbox"/>		RUA		<u>DAS PEDREIRAS</u>	MATRIZ DA LUZ	SAO LOURENCO DA MATA
<input type="checkbox"/>		RUA	NOSSA SENHORA	<u>DE FATIMA</u>	MATRIZ DA LUZ	SAO LOURENCO DA MATA
<input type="checkbox"/>		RUA		<u>NOSSA SENHORA DA CONCEICAO</u>	MATRIZ DA LUZ	SAO LOURENCO DA MATA
<input type="checkbox"/>		RUA		<u>PADRE JESUITA</u>	MATRIZ DA LUZ	SAO LOURENCO DA MATA
<input type="checkbox"/>		RUA		<u>PADRE JESUITA</u>	MATRIZ DA LUZ	SAO LOURENCO DA MATA
<input type="checkbox"/>		RUA		<u>PADRE JESUITA</u>	MATRIZ DA LUZ	SAO LOURENCO DA MATA
<input type="checkbox"/>		RUA		<u>PADRE JESUITA</u>	MATRIZ DA LUZ	SAO LOURENCO DA MATA
<input type="checkbox"/>		RUA		<u>PADRE JESUITA</u>	MATRIZ DA LUZ	SAO LOURENCO DA MATA
<input type="checkbox"/>		RUA		<u>PADRE JESUITA</u>	MATRIZ DA LUZ	SAO LOURENCO DA MATA
<input type="checkbox"/>		RUA		<u>PADRE JESUITA</u>	MATRIZ DA LUZ	SAO LOURENCO DA MATA
<input type="checkbox"/>		RUA		<u>PADRE JESUITA</u>	MATRIZ DA LUZ	SAO LOURENCO DA MATA
<input type="checkbox"/>		RUA		<u>PADRE JESUITA</u>	MATRIZ DA LUZ	SAO LOURENCO DA MATA
<input type="checkbox"/>		RUA		<u>PARE JRSUITA</u>	MATRIZ DA LUZ	SAO LOURENCO DA MATA
<input type="checkbox"/>		RUA		<u>RUA DA BAIXINHA</u>	MATRIZ DA LUZ	SAO LOURENCO DA MATA
<input type="checkbox"/>		RUA		<u>RUA DO CAMPO</u>	MATRIZ DA LUZ	SAO LOURENCO DA MATA
<input type="checkbox"/>		RUA	SANTA	<u>RUA NOSSA SENHORA DA CONCEICAO</u>	MATRIZ DA LUZ	SAO LOURENCO DA MATA
<input type="checkbox"/>		RUA		<u>RUA PADRE JESUITA</u>	MATRIZ DA LUZ	SAO LOURENCO DA MATA
<input type="checkbox"/>		RUA		<u>RUA SANTA TEREZINHA</u>	MATRIZ DA LUZ	SAO LOURENCO DA MATA
<input type="checkbox"/>		RUA		<u>1TVCOELHO MUNIZ</u>	MATRIZ DA LUZ	SAO LOURENCO DA MATA
<input type="checkbox"/>		TRAVESSA		<u>NOSSA SENHORA DE FATIMA</u>	MATRIZ DA LUZ	SAO LOURENCO DA MATA
<input type="checkbox"/>		TRAVESSA		<u>1TV COELHO MUNIZ</u>	MATRIZ DA LUZ	SAO LOURENCO DA MATA
<input type="checkbox"/>		TRAVESSA	PADRE	<u>1TV PADRE JESUITA</u>	MATRIZ DA LUZ	SAO LOURENCO DA MATA
<input type="checkbox"/>		TRAVESSA		<u>1TV PADRE JESUITA</u>	MATRIZ DA LUZ	SAO LOURENCO DA MATA
<input type="checkbox"/>		TRAVESSA		<u>1TVCOELHO MUNIZ</u>	MATRIZ DA LUZ	SAO LOURENCO DA MATA
<input type="checkbox"/>		TRAVESSA		<u>1TVPADRE JESUITA</u>	MATRIZ DA LUZ	SAO LOURENCO DA MATA
<input type="checkbox"/>		TRAVESSA		<u>2 TV SAO JOAO</u>	MATRIZ DA LUZ	SAO LOURENCO DA MATA
<input type="checkbox"/>		TRAVESSA		<u>4TV SANTA TEREZINHA</u>	MATRIZ DA LUZ	SAO LOURENCO DA MATA
<input type="checkbox"/>		TRAVESSA		<u>4TVSANTA TEREZINHA</u>	MATRIZ DA LUZ CHA DA TABUA LOTEAMENTO BELA VISTA	SAO LOURENCO DA MATA

## Preenchimento dos campos

Campo	Orientações para Preenchimento
Empresa(*)	Campo obrigatório - Informe a empresa, selecionando uma das opções disponibilizadas pelo sistema.
Localidade(*)	Campo obrigatório - Informe o código da localidade, ou clique no botão  para selecionar a localidade desejada. O nome será exibido no campo ao lado. Para apagar o conteúdo do campo, clique no botão  ao lado do campo em exibição.

Ao clicar no botão [Alerta.png](#), tela “Incluir Novo Logradouro - Atualização Cadastral (acima), o sistema exibe a tela popup contendo os imóveis que estão associados:

[Cad - InserirNovosLogradourosAtualizacaoCadastral - PopuImoveis2.png](#)

Ao clicar no hiperlink do campo “Nome”, tela “Incluir Novo Logradouro - Atualização Cadastral (acima), o sistema exibe o popup, “Atualizar Novo Logradouro - Atualização Cadastral”, contendo os dados para complementação de informação e atualização, e, em seguida, clique no botão [|alt="Atualizar.png"](#).

[Cad - InserirNovosLogradourosAtualizacaoCadastral - Atualiza.png](#)

Ao clicar no botão [SubstituirLogradouro.png](#), o sistema exibe a tela para pesquisar Logradouro (para conhecer detalhes da tela Pesquisar Logradouro, clique no link [8027/xwiki/bin/view/AjudaGSAN/cadastroEnderecoLogradouroPesquisar](#)).

É necessário informar pelo menos um “Logradouro” para substituir ou atualizar no ambiente Gsan.

Ao clicar no botão [|alt="Imprimir.png"](#), o sistema gera o relatório R1443 - RELATÓRIO DE NOVOS LOGRADOUROS - ATUALIZAÇÃO CADASTRAL, conforme modelo abaixo:

[Cad - InserirNovosLogradourosAtualizacaoCadastral - Rel Atualizacao.png](#)

= Tela de Sucesso =

[Cad - InserirNovosLogradourosAtualizacaoCadastral - TelaSucesso.png](#)

[Cad - InserirNovosLogradourosAtualizacaoCadastral - TelaSucesso - Atualizacao.png](#)

= Funcionalidade dos Botões =

=Botão
<a href="#"> alt="Lupa.gif"</a>
<a href="#"> alt="Borracha.gif"</a>
<a href="#">Desfazer.png</a>
<a href="#">cancelar2.jpg</a>
<a href="#">Selecionar.png</a>
<a href="#">Imprimir.png</a>
<a href="#">Atualizar.png</a>
<a href="#">Adicionar.png</a>
<a href="#">X.png</a>

<a href="#"> alt="Alerta.png"</a>
<a href="#"> alt="SubstituirLogradouro.png"</a>
<a href="#">Fechar.png</a>

Clique [aqui](#) para retornar ao Menu Principal do GSAN

From:

<https://www.gsan.com.br/> - **Base de Conhecimento de Gestão Comercial de Saneamento**

Permanent link:

[https://www.gsan.com.br/doku.php?id=ajuda:inserir\\_novos\\_logradouros\\_atualizacao\\_cadastral&rev=1434547264](https://www.gsan.com.br/doku.php?id=ajuda:inserir_novos_logradouros_atualizacao_cadastral&rev=1434547264)

Last update: **31/08/2017 01:11**

