

Inserir Parâmetros de Perdas Fiscais

O objetivo desta funcionalidade é inserir parâmetros de perdas fiscais. Essa inserção é feita no processo de encerramento do faturamento, com a inclusão das funcionalidades de geração de resumos e lançamentos contábeis na base de integração do sistema ALPHA.

A funcionalidade pode ser acessada no caminho **Menu: Gsan: Financeiro: Inserir Parâmetros de Perdas Fiscais**.

Encerramento do Faturamento

O processo de geração de resumos e lançamentos contábeis na base de integração do sistema ALPHA, gera resumos para as seguintes origens de lançamentos contábeis:

Gerar resumos

1. Provisão Perdas Fiscais;
2. Provisão Perdas Societárias;
3. Volumes Consumidos e não Faturados.

Gerar Lançamentos Contábeis

1. Provisão Perdas Fiscais;
2. Provisão Perdas Societárias.

Gerar Base de Dados (Lançamentos Contábeis) para o Sistema ALPHA

1. Faturamento;
2. Provisão Perdas Fiscais;
3. Provisão Perdas Societárias;
4. Volumes Consumidos e não Faturados.

Encerramento da Arrecadação

O processo de encerramento da arrecadação foi alterado, com a inclusão das funcionalidades de geração de resumos e de lançamentos contábeis na base de integração do sistema ALPHA para a origem dos lançamentos contábeis citados acima. Isso foi feito através das funcionalidades inserir/manter os parâmetros para a geração das perdas fiscais.

Acessando a funcionalidade pelo caminho **Menu: Gsan: Financeiro: Inserir Parâmetros de Perdas Fiscais**, o sistema visualiza a tela a seguir.

Gsan -> Financeiro -> Inserir Parametros de Perdas Fiscais

Inserir Parâmetros de Perdas Fiscais

Para adicionar parâmetros de perdas fiscais, informe os dados abaixo:

Vigência a partir da referência contábil:* mm/aaaa

Valor máximo das perdas fiscais:*

Limite de valor por número de meses vencidos:

Valor:*

Número de Meses:*

Situação de Cobrança:

* Campos obrigatórios

| Remover | Valor | Número de Meses | Situação de Cobrança |
|----------------------------------|--------|-----------------|----------------------|
| <input type="button" value="X"/> | 100,00 | 12 | CARTA ENVIADA AO SPC |

Preenchimento dos Campos

| Campo | Orientações para Preenchimento |
|--|---|
| Vigência a Partir da Referência Contábil | Campo obrigatório. Informe a vigência a partir da referência contábil, no formato MM/AAAA (mês, ano). Caso o mês/ano informado seja inválido, é exibida a mensagem <i>Mês/Ano inválido</i> . Caso a vigência não tenha sido informada, é exibida a mensagem <i>Campo não preenchido</i> . |
| Valor Máximo das Perdas Fiscais | Campo obrigatório. Informe o valor máximo a ser considerado para perdas fiscais. Caso o valor máximo não tenha sido informado, é exibida a mensagem <i>Campo não preenchido</i> . |
| Valor | Campo obrigatório. Informe o valor por número de meses vencidos que representará o limite a ser considerado para perdas fiscais. Caso o valor não tenha sido informado, é exibida a mensagem <i>Campo não preenchido obrigatório</i> . |
| Número de Meses | Campo obrigatório. Informe o número de meses vencidos que representará o limite a ser considerado para perdas fiscais. Caso o número de meses não tenha sido informado, é exibida a mensagem <i>Campo não preenchido obrigatório</i> . |
| Situação de Cobrança | Selecione uma das opções disponibilizada pelo sistema, referente à situação de cobrança em que se encontra o débito do imóvel. |


Observação: Caso nenhum item tenha sido adicionado ao *grid* (Limite de valor por número de meses vencidos - quadro com itens adicionados), é exibida a mensagem **Adicione ao menos um limite de valor por número de meses vencidos**.

Tela de Sucesso

Preenchidos todos os campos obrigatórios, clique no botão **Inserir**. Feito isso, o resumo dos devedores é gerado:

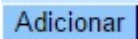

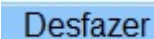
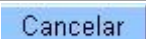
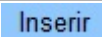
Gsan -> Financeiro -> Gerar Resumo de Devedores Duvidosos -> Gerar Resumo dos Devedores Duvidosos

Sucesso

 **Gerando Resumo da Provisão de Perdas Societárias.**
Codigo do Processo: 8224636

[Menu Principal](#) [Gerar Resumo dos Devedores Duvidosos](#)

Funcionalidade dos Botões

| Botão | Descrição da Funcionalidade |
|---|---|
|  | Ao clicar neste botão, o sistema permite adicionar parâmetros de perdas fiscais. |
|  | Ao clicar neste botão, o sistema permite excluir o item em exibição na tela. |
|  | Ao clicar neste botão, o sistema desfaz o último procedimento realizado. |
|  | Ao clicar neste botão, o sistema cancela a operação e retorna à tela principal. |
|  | Ao clicar neste botão, o sistema comanda a inserção dos dados nas bases de dados. |

Clique [aqui](#) para retornar ao Menu Principal do GSAN

From:

<https://www.gsan.com.br/> - Base de Conhecimento de Gestão Comercial de Saneamento

Permanent link:

https://www.gsan.com.br/doku.php?id=ajuda:inserir_parametros_de_perdas_fiscais&rev=1436451445

Last update: **31/08/2017 01:11**

