

# Inserir Parâmetros de Perdas Fiscais

O objetivo desta funcionalidade é inserir parâmetros de perdas fiscais. Essa inserção é feita no processo de encerramento do faturamento, com a inclusão das funcionalidades de geração de resumos e lançamentos contábeis na base de integração do sistema ALPHA.

A funcionalidade pode ser acessada no caminho **Menu: Gsan: Financeiro: Inserir Parâmetros de Perdas Fiscais**.

## Encerramento do Faturamento

O processo de geração de resumos e lançamentos contábeis na base de integração do sistema ALPHA, gera resumos para as seguintes origens de lançamentos contábeis:

### Gerar resumos

1. Provisão Perdas Fiscais;
2. Provisão Perdas Societárias;
3. Volumes Consumidos e não Faturados.

### Gerar Lançamentos Contábeis

1. Provisão Perdas Fiscais;
2. Provisão Perdas Societárias.

### Gerar Base de Dados (Lançamentos Contábeis) para o Sistema ALPHA

1. Faturamento;
2. Provisão Perdas Fiscais;
3. Provisão Perdas Societárias;
4. Volumes Consumidos e não Faturados.

## Encerramento da Arrecadação

O processo de encerramento da arrecadação foi alterado, com a inclusão das funcionalidades de geração de resumos e de lançamentos contábeis na base de integração do sistema ALPHA para a origem dos lançamentos contábeis citados acima. Isso foi feito através das funcionalidades inserir/manter os parâmetros para a geração das perdas fiscais.

Acessando a funcionalidade pelo caminho **Menu: Gsan: Financeiro: Inserir Parâmetros de Perdas Fiscais**, o sistema visualiza a tela a seguir.

Gsan -> Financeiro -> Inserir Parametros de Perdas Fiscais

### Inserir Parâmetros de Perdas Fiscais

Para adicionar parâmetros de perdas fiscais, informe os dados abaixo:

Vigência a partir da referência contábil:\*  mm/aaaa

Valor máximo das perdas fiscais:\*

---

Limite de valor por número de meses vencidos:

Valor:\*

Número de Meses:\*

Situação de Cobrança:

\* Campos obrigatórios

Remover	Valor	Número de Meses	Situação de Cobrança
<input type="button" value="X"/>	100,00	12	CARTA ENVIADA AO SPC

## Preenchimento dos Campos

Campo	Orientações para Preenchimento
Vigência a Partir da Referência Contábil	Campo obrigatório. Informe a vigência a partir da referência contábil, no formato MM/AAAA (mês, ano). Caso o mês/ano informado seja inválido, é exibida a mensagem <i>Mês/Ano inválido</i> . Caso a vigência não tenha sido informada, é exibida a mensagem <i>Campo obrigatório não preenchido</i> .
Valor Máximo das Perdas Fiscais	Campo obrigatório. Informe o valor máximo a ser considerado para perdas fiscais. Caso o valor máximo não tenha sido informado, é exibida a mensagem <i>Campo obrigatório não preenchido</i> .
Valor	Campo obrigatório. Informe o valor por número de meses vencidos que representará o limite a ser considerado para perdas fiscais. Caso o valor não tenha sido informado, é exibida a mensagem <i>Campo obrigatório não preenchido</i> .
Número de Meses	Campo obrigatório. Informe o número de meses vencidos que representará o limite a ser considerado para perdas fiscais. Caso o número de meses não tenha sido informado, é exibida a mensagem <i>Campo obrigatório não preenchido</i> .
Situação de Cobrança	Selecione uma das opções disponibilizada pelo sistema, referente à situação de cobrança em que se encontra o débito do imóvel.


**Observação:** Caso nenhum item tenha sido adicionado ao *grid* (Limite de valor por número de meses vencidos - quadro com itens adicionados), é exibida a mensagem **Adicione ao menos um limite de valor por número de meses vencidos**.

## Tela de Sucesso

Preenchidos todos os campos obrigatórios, clique no botão **Inserir**. Feito isso, o resumo dos devedores é gerado:

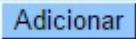

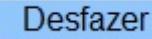

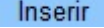
Gsan -> Financeiro -> Gerar Resumo de Devedores Duvidosos -> Gerar Resumo dos Devedores Duvidosos

**Sucesso**

 **Gerando Resumo da Provisão de Perdas Societárias.**  
Codigo do Processo: 8224636

[Menu Principal](#) [Gerar Resumo dos Devedores Duvidosos](#)

## Funcionalidade dos Botões

Botão	Descrição da Funcionalidade
	Ao clicar neste botão, o sistema permite adicionar parâmetros de perdas fiscais.
	Ao clicar neste botão, o sistema permite excluir o item em exibição na tela.
	Ao clicar neste botão, o sistema desfaz o último procedimento realizado.
	Ao clicar neste botão, o sistema cancela a operação e retorna à tela principal.
	Ao clicar neste botão, o sistema comanda a inserção dos dados nas bases de dados.

Clique [aqui](#) para retornar ao Menu Principal do GSAN

From:

<https://www.gsan.com.br/> - Base de Conhecimento de Gestão Comercial de Saneamento

Permanent link:

[https://www.gsan.com.br/doku.php?id=ajuda:inserir\\_parametros\\_de\\_perdas\\_fiscais&rev=1436451544](https://www.gsan.com.br/doku.php?id=ajuda:inserir_parametros_de_perdas_fiscais&rev=1436451544)

Last update: **31/08/2017 01:11**

