



Inserir Retorno da OS Referida

O objetivo desta funcionalidade é permitir a inclusão de um tipo de retorno da ordem de serviço referida. A opção pode ser acessada via **Menu de Sistema**, no caminho: **GSAN > Atendimento ao Público > Ordem de Serviço > Inserir Retorno da Ordem de Serviço Referida**.

Feito isso, o sistema acessa a tela a seguir:

Observação

Informamos que os dados exibidos nas telas a seguir são fictícios, e não retratam informações de clientes.

Gsan -> Atendimento ao Público -> Ordem de Serviço -> Inserir Retorno da OS Referida

Inserir Tipo Retorno da Ordem de Serviço Referida

Para adicionar o tipo de retorno, informe os dados abaixo:

Descrição:*	<input type="text" value="TESTE"/>		
Abreviatura:	<input type="text" value="TT"/>		
Referência do Tipo de Serviço:*	<input type="text" value="Fiscalizacao"/>		
Indicador de Deferimento:*	<input checked="" type="radio"/> Deferido	<input type="radio"/> Indeferido	
Indicador de Troca de Serviço:*	<input type="radio"/> Sim	<input checked="" type="radio"/> Não	
Código da Situação:	<input checked="" type="radio"/> Pendente	<input type="radio"/> Encerrada	
Motivo de Encerramento do Atendimento:	<input type="text" value="IMOVEL NAO LOCALIZADO"/>		

Versão: 3.8.5.5 (Batch) 14/08/2017 - 17:17:22

Agora, informe os campos necessários para realizar a inclusão da ordem de serviço referida, conforme instruções para preenchimento dos campos **AQUI**. Em seguida, clique no botão **Inserir**. O sistema executa algumas validações:

- Verificar existência de dados:

- Caso não exista a tabela na base de dados, é exibida a mensagem: *Tabela «nome da tabela» inexistente* e cancelada a operação.

- Caso a tabela esteja sem dados, é exibida a mensagem: *Tabela «nome da tabela» sem dados para seleção* e cancelada a operação.

- Solicitar o Indicador de Troca de Serviço, Situação e Motivo de Encerramento:

- Caso a referência do tipo serviço escolhido possua o indicador de existência da referência preenchido com *Não*, estas informações ficam desabilitadas para preenchimento.

- Validar atendimento do motivo de encerramento:

- Caso o indicador de deferimento esteja preenchido com *Não*, o indicador de execução do motivo de encerramento informado fica igual a *Não*; caso contrário, é exibida a mensagem: *Motivo de encerramento do atendimento incompatível com o indicador de deferimento informado*.

- Verificar preenchimento dos campos:

- Caso o usuário não informe ou selecione o conteúdo de algum campo necessário à inclusão do tipo de retorno da ordem de serviço referida, é exibida a mensagem: *Informe «nome do campo que não foi preenchido ou selecionado»*.

- Validar indicador de deferimento:

- Apenas uma das descrições dos tipos de retorno da ordem referida, por referência do tipo de serviço cujo identificador de uso esteja ATIVO, pode ter este indicador com o valor UM; o restante possui o valor igual a DOIS; caso contrário, é exibida a mensagem: *Existe mais de um indicador de deferimento com situação de deferido para a mesma referência do tipo de serviço informado*.

- Validar indicador do deferimento x indicador de troca de serviço:

- Caso o indicador de deferimento esteja marcado como deferido, o indicador da troca de serviço deve estar marcado com *Não*; caso contrário, é exibida a mensagem: *Indicador de troca de serviço incompatível com o indicador do deferimento informado*.

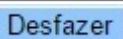
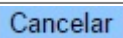
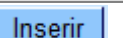
- Verificar sucesso da operação:

- Caso o código de retorno da operação efetuada no banco de dados seja diferente de zero, é exibida a mensagem conforme o código de retorno; caso contrário, o sistema exibe a mensagem *Tipo de Retorno da OS Referida de código «código do tipo de retorno» inserido com sucesso*.

Preenchimento dos Campos

Campo	Orientações para Preenchimento
Descrição	Campo obrigatório. Informe por extenso a descrição do tipo de retorno da ordem referida, com no máximo 50 (cinquenta) caracteres.
Abreviatura	Informe por extenso a descrição abreviada do tipo de retorno da ordem referida, com no máximo 8 (oito) caracteres.
Referência do Tipo de Serviço	Campo obrigatório. Selecione uma das opções disponibilizadas pelo sistema, cujo indicador de uso esteja <i>Ativo</i> .
Indicador de Deferimento	<p>Campo obrigatório - Informe apenas uma das descrições dos tipos de retorno da OS referida, por referência do tipo de serviço, cujo identificador de uso esteja <i>ATIVO</i>; caso contrário, será exibida a mensagem: <i>Existe mais de um indicador de deferimento com situação de deferido para a mesma referência do tipo de serviço informado</i>.</p> <p>Regra associada: caso o indicador de deferimento esteja preenchido com <i>NÃO</i>, o indicador de execução do motivo de encerramento informado deverá estar com <i>NÃO</i>; caso contrário, o sistema exibe a mensagem de crítica, informando incompatibilidade.</p> <p>Apenas uma das descrições dos tipos de retorno da ordem de serviço referida, por <i>referência do tipo de serviço</i> cujo identificador de uso esteja <i>ATIVO</i>, pode ter este indicador com o valor <i>UM</i>; o restante deve possuir o valor igual a <i>DOIS</i>; caso contrário, o sistema exibe a mensagem de crítica: <i>Existe mais de um indicador de deferimento com situação de deferido para a mesma referência do tipo de serviço informado</i>.</p> <p>Caso o indicador de deferimento esteja marcado como <i>deferido</i>, o indicador da troca de serviço deve estar marcado com <i>NÃO</i>; caso contrário, o sistema exibe uma mensagem de crítica.</p>
Indicador de Troca de Serviço	Campo obrigatório. Regra associada: caso o indicador de deferimento esteja marcado como <i>Deferido</i> , o Indicador da Troca de Serviço deve ser marcado com <i>Não</i> ; caso contrário, é exibida a mensagem: <i>Indicador de troca de serviço incompatível com o indicador do deferimento informado</i> .
Código da Situação	O código da situação indica o tipo de retorno que está sendo cadastrado, que pode ser: <i>Pendente</i> ou <i>Encerrada</i> .
Motivo de Encerramento do Atendimento	Selecione uma das opções disponibilizadas pelo sistema, cujo indicador de uso esteja <i>Ativo</i> .

Funcionalidade dos Botões

Botão	Descrição da Funcionalidade
	Ao clicar neste botão, o sistema desfaz o último procedimento realizado.
	Ao clicar neste botão, o sistema cancela a operação e retorna à tela principal.
	Ao clicar neste botão, o sistema comanda a inserção dos dados na base de dados.

Referências

[Inserir Tipo de Retorno da OS Referida](#)

[Filtrar Tipo de Retorno da OS Referida](#)

Termos Principais

Ordem de Serviço

Clique **aqui** para retornar ao Menu Principal do GSAN

From:

<https://www.gsan.com.br/> - Base de Conhecimento de Gestão Comercial de Saneamento

Permanent link:

https://www.gsan.com.br/doku.php?id=ajuda:inserir_retorno_da_os_referida&rev=1535565227

Last update: **29/08/2018 17:53**

