



Inserir Situação de Ligação de Água

O objetivo desta funcionalidade é inserir a situação de ligação de água, podendo ser acessada no caminho [GSAN](#) > [Atendimento ao Público](#) > [Ligação de Água](#) > Inserir Situação de Ligação de Água.

Verifica preenchimento dos campos

- Caso o usuário não informe ou selecione o conteúdo de algum campo necessário à inclusão da situação da ligação de água, será exibida a mensagem “Informe «nome do campo que não foi preenchido ou selecionado»”.

Verifica existência de situação de ligação de água

- Caso a descrição da situação de ligação de água já exista, será exibida a mensagem “Situação de Ligação de Água «descrição da situação de ligação de água » já existe no cadastro”.

Verifica sucesso da operação

- Caso o código de retorno da operação efetuada no banco de dados seja diferente de zero, será exibida a mensagem conforme o código de retorno.

Informe os campos, obrigatoriamente, e clique no botão .

Alteradas as funcionalidades de “[Inserir Situação de ligação de Água](#)”, e “[Manter Situação de ligação de Água](#)”, para tratar o indicador criado (Indicador de Faturar com Leitura Real):

- Caso o “Indicador de só Faturar com Consumo Real” esteja marcado com “Sim”, o “Indicador de Faturar com Leitura Real” deve assumir “Sim”, as demais combinações serão permitidas.

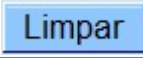
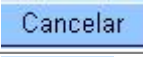
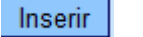


Preenchimento dos Campos

Campo	Orientações para Preenchimento
Descrição(*)	Campo obrigatório - Informe a Descrição da situação de ligação de água, com no máximo 20 (vinte) caracteres.
Descrição Abreviada(*)	Campo obrigatório - Informe a Descrição abreviada da situação de ligação de água, com no máximo 3 (três) caracteres.
Consumo Mínimo(*)	Campo obrigatório - Informe o consumo mínimo da situação da ligação de água com, no máximo 10 (dez) caracteres.
Indicador de Faturamento(*)	Campo obrigatório - selecionar entre as opções “SIM” ou “NÃO”.
Indicador de Existência de Rede(*)	Campo obrigatório - selecionar entre as opções “SIM” ou “NÃO”.

Campo	Orientações para Preenchimento
Indicador de Existência de Ligação(*)	Campo obrigatório - selecionar entre as opções "SIM" ou "NÃO".
Indicador de Abastecimento(*)	Campo obrigatório - selecionar entre as opções "SIM" ou "NÃO".
Indicador de Água Ativa(*)	Campo obrigatório - selecionar entre as opções "SIM" ou "NÃO".
Indicador de Água Desligada(*)	Campo obrigatório - selecionar entre as opções "SIM" ou "NÃO".
Indicador de Água Cadastrada(*)	Campo obrigatório - selecionar entre as opções "SIM" ou "NÃO".
Indicador de Análise de Água	Campo obrigatório - selecionar entre as opções "SIM" ou "NÃO".
Indicador de Permissão para Corte de Esgoto(*)	Campo obrigatório - selecionar entre as opções "SIM" ou "NÃO".
Indicador de Só Faturar com Consumo Real(*)	Campo obrigatório - selecionar entre as opções "SIM" ou "NÃO".
Indicador de Faturar com Leitura Real(*)	Campo obrigatório - selecionar entre as opções "SIM" ou "NÃO".

Funcionalidade dos Botões

Botão	Descrição da Funcionalidade
	Ao clicar neste botão, o sistema limpa o conteúdo dos campos na tela.
	Ao clicar neste botão, o sistema cancela a operação e retorna à tela principal.
	Ao clicar neste botão, o sistema comanda a inserção dos dados nas bases de dados.

Clique [aqui](#) para retornar ao Menu Principal do G SAN

From: <https://www.gsan.com.br/> - Base de Conhecimento de Gestão Comercial de Saneamento

Permanent link: https://www.gsan.com.br/doku.php?id=ajuda:inserir_situacao_de_ligacao_de_agua&rev=1427726982

Last update: 31/08/2017 01:11

