



# Inserir Situação de Ligação de Esgoto

O objetivo desta funcionalidade é inserir a situação de ligação de esgoto. A opção pode ser acessada via **Menu de Sistema**, no caminho **GSAN > Atendimento ao Público > Ligação de Esgoto > Inserir Situação de Ligação de Esgoto**.

Feito isso, o sistema acessa a tela abaixo:

## Observação

**Informamos que os dados exibidos na tela a seguir são fictícios e não retratam informações de clientes.**

Gsan -> Atendimento ao Público -> Ligação de Esgoto -> Inserir Situação de Ligação de Esgoto

**Inserir Situação de Ligação de Esgoto**

Para inserir a situação de ligação de esgoto, informe a descrição abaixo:

Descrição: \*

Descrição Abreviada: \*

Volume Mínimo: \*

Indicador de Faturamento: \*  Sim  Não

Indicador de Existência de Rede: \*  Sim  Não

Indicador de Existência de Ligação: \*  Sim  Não

\* Campos Obrigatórios

Versão: 11.2.09.2.16p (Batch) 28/12/2016 - 18:17:26

Acima, informe todos os campos obrigatoriamente no botão **Inserir**. O sistema efetua algumas validações antes da inserção (para detalhes sobre o preenchimento dos campos clique **AQUI**):

- Verificar preenchimento dos campos:
  - Caso o usuário não informe ou selecione o conteúdo de algum campo necessário à inclusão da situação da ligação de esgoto, o sistema exibe a mensagem: *Informe «nome do campo que não foi preenchido ou selecionado»*.
- Verificar existência de situação de ligação de esgoto:

- Caso a descrição da situação de ligação de esgoto já exista, o sistema exibe a mensagem: *Situação de Ligação de Esgoto «descrição da situação de ligação de esgoto » já existe no cadastro.*
- Verificar sucesso da operação:
  - Caso o código de retorno da operação efetuada no banco de dados seja diferente de zero, o sistema exibe a mensagem conforme o código de retorno.


## Preenchimento dos Campos

Campo	Orientações para Preenchimento
Descrição	Campo obrigatório - Informe a descrição da situação de ligação de esgoto com, no máximo, 20 (vinte) caracteres.
Descrição Abreviada	Campo obrigatório - Informe a descrição abreviada da situação de ligação de esgoto com, no máximo, 3 (três) caracteres.
Volume Mínimo	Campo obrigatório - Volume mínimo da situação da ligação de esgoto com, no máximo 10 (dez) caracteres.
Indicador de Faturamento	Campo obrigatório - Informe o indicador de faturamento, selecionando entre as opções <i>SIM</i> ou <i>NÃO</i> .
Indicador de Existência de Rede(*)	Campo obrigatório - Informe o indicador de existência de rede, , selecionando entre as opções <i>SIM</i> ou <i>NÃO</i> .
Indicador de Existência de Ligação	Campo obrigatório - Informe o indicador de existência de ligação, , selecionando entre as opções <i>SIM</i> ou <i>NÃO</i> .

## Tela de Sucesso

Gsan -> Atendimento ao Público -> Ligação de Esgoto -> Inserir Situação de Ligação de Esgoto


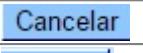
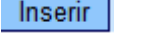
**Sucesso**

 Situação de Ligação de Esgoto TESTE 12 inserida com sucesso.

[Menu Principal](#)

[Inserir outra Situação de Ligação de Esgoto](#)  
[Atualizar Situação de Ligação de Esgoto Inserida](#)

# Funcionalidade dos Botões

Botão	Descrição da Funcionalidade
	Ao clicar neste botão, o sistema limpa o conteúdo do campo na tela.
	Ao clicar neste botão, o sistema cancela a operação e retorna à tela principal.
	Ao clicar neste botão, o sistema comanda a inserção dos dados nas bases de dados.

## Referências

[Inserir Situação de Ligação de Esgoto](#)

[Filtrar Situação de Ligação de Esgoto](#)

## Termos Principais

[Ligação de Esgoto](#)

[Faturamento](#)

[Faturamento](#)

Clique [aqui](#) para retornar ao Menu Principal do GSAN.

From:

<https://www.gsan.com.br/> - Base de Conhecimento de Gestão Comercial de Saneamento

Permanent link:

[https://www.gsan.com.br/doku.php?id=ajuda:inserir\\_situacao\\_de\\_ligacao\\_de\\_esgoto&rev=1485459317](https://www.gsan.com.br/doku.php?id=ajuda:inserir_situacao_de_ligacao_de_esgoto&rev=1485459317)

Last update: **31/08/2017 01:11**

