



Inserir Subcategoria

Esta opção do sistema permite a inserção de uma subcategoria na base de dados. Ela pode ser acessada via **Menu de sistema**, no caminho: **GSAN > Cadastro > Categoria e Subcategoria > Subcategoria > Inserir Subcategoria**.

Feito isso, o sistema visualiza a tela abaixo:

Observação

Informamos que os dados exibidos nas telas a seguir são fictícios, e não retratam informações de clientes.

Gsan -> Cadastro -> Categoria e Subcategoria -> Subcategoria -> Inserir Subcategoria

Inserir Subcategoria

Para adicionar a subcategoria, informe os dados abaixo: [Ajuda](#)

Categoria:*

Código da Subcategoria:*

Descrição da Subcategoria:*

Descrição Abreviada:

Código da Tarifa Social:

Código do Grupo da Subcategoria:

Fator de Fiscalização: *

Ind. de Tarifa de Consumo: ☐ Sim ☐ Não

Ind. de Sazonalidade de Abastecimento * ☐ Sim ☒ Não

* Campos obrigatórios

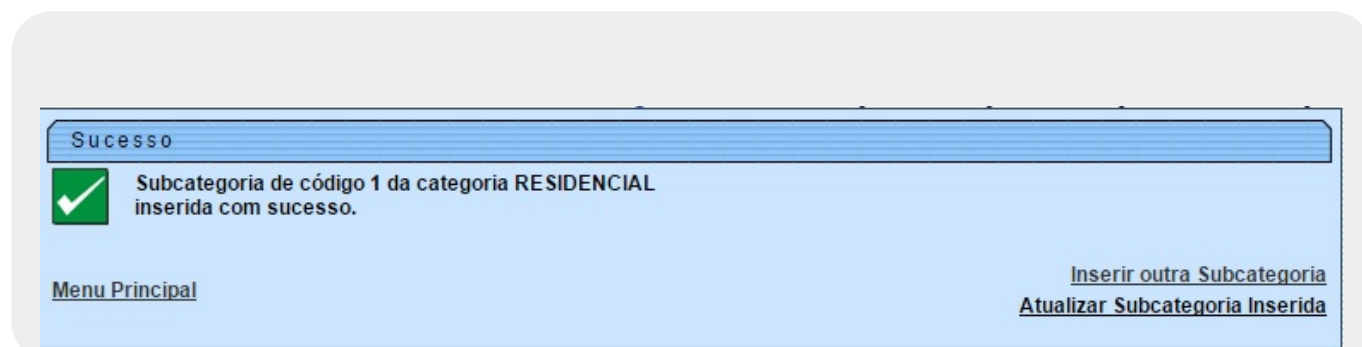
Versão: 11.2.09.2.2p (Batch) 15/09/2016 - 9:52:54

As subcategorias representam as subcategorias econômicas dos imóveis com abastecimento de água e esgoto. Preencha os campos obrigatórios **Categoria**, **Código da Subcategoria**, **Descrição da Subcategoria**, **Fator de Fiscalização** e **Ind. de Sazonalidade de Abastecimento** (para detalhes sobre o preenchimento dos campos clique [AQUI](#)). Depois, clique em .

Caso não haja nenhuma inconsistência no conteúdo dos campos da tela, a nova subcategoria é inserida. Caso o código da subcategoria já exista, o sistema exibe a mensagem *Subcategoria já existe*.

no cadastro e retorna para o fluxo principal.

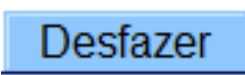


Tela de Sucesso



Preenchimento dos campos

Campo	Orientações para Preenchimento
Categoria(*)	Campo obrigatório - Selecione a categoria, para a qual, deseja incluir subcategorias.
Código da Subcategoria(*)	Campo obrigatório - Informe o código da subcategoria que deseja incluir.
Descrição da Subcategoria(*)	Campo obrigatório - Informe a descrição da subcategoria que deseja incluir. A descrição não pode conter caracteres especiais.
Descrição Abreviada	Informe a descrição abreviada da subcategoria, com no máximo, 20 (vinte) caracteres.
Código da Tarifa Social	Informe o código da Tarifa Social com 01 dígito.
Código do Grupo da Subcategoria	Informe o grupo da subcategoria, com no máximo 04 (quatro) dígitos.
Fator de Fiscalização(*)	Campo obrigatório - Informe o fator de fiscalização, com no máximo 02 (dois) dígitos. O default é o fator "10".
Ind. de Tarifa de Consumo	Informe uma das opções "Sim" ou "Não".
Ind. de Sazonalidade de Abastecimento(*)	Campo obrigatório - Informe uma das opções "Sim" ou "Não".

Funcionalidade dos botões

Botão	Descrição das funcionalidades
	Utilize este botão para fazer com que a tela volte ao seu estado inicial de exibição. Ao clicar neste botão o sistema limpará todos os campos informados até o momento.
	Utilize este botão para fazer com que o sistema encerre, sem salvar o que está sendo feito, e volte para a tela principal.
	Utilize este botão para solicitar ao sistema a inserção da subcategoria na base de dados. Neste caso, é necessário que todos os campos estejam preenchidos corretamente. Caso exista alguma inconsistência, o sistema emitirá a mensagem de crítica correspondente.

Clique [aqui](#) para retornar ao Menu Principal do GSAN

From:

<https://www.gsan.com.br/> - **Base de Conhecimento de Gestão Comercial de Saneamento**

Permanent link:

https://www.gsan.com.br/doku.php?id=ajuda:inserir_subcategoria&rev=1504141869

Last update: **06/10/2017 12:13**

