



# Inserir Tipo de Débito

O objetivo desta funcionalidade é inserir o tipo de débito a ser usado no sistema GSAN. Ela pode ser acessada via **Menu** do sistema, no caminho: **GSAN** > **Faturamento** > **Débito** > **Inserir Tipo de Débito**.

Feito isso, o sistema visualiza a tela a seguir:

## Observação

**Informamos que os dados exibidos nas telas a seguir são fictícios, e não retratam informações de clientes.**

Gsan -> Faturamento -> Debito a Cobrar -> Inserir Tipo de Debito

Inserir Tipo de Débito

Para adicionar um tipo de débito, informe os dados abaixo:

Descrição do Tipo de Débito:\*  
Descrição do Tipo de Débito Abreviada:  
Tipo do Lançamento do Item Contábil:\*  
Tipo de Financiamento:\*  
Indicador de Geração do Débito Automática:\*  
Indicador de Geração do Débito em Conta:\*  
Valor Limite do Débito:\*  
Valor Sugerido:  
Indicador de Cartão de Crédito:\*  
Juros de Contrato de Parcelamento por Cliente:\*  
Permite Incluir em Dívida Ativa:\*  
Indicador de Execução Fiscal:\*  
Indicador Calcular Multas:\*  
Indicador Calcular Juros:\*  
Indicador Calcular Acréscimos:\*

☐ Sim ☐ Não

☐ Sim ☐ Não

☐ Sim ☐ Não

☐ Sim ☒ Não

☐ Sim ☒ Não

☐ Sim ☒ Não

☐ Sim ☒ Não

☐ Sim ☒ Não

Valor do Serviço

Localidade:

Valor:\*  
Número de Prestações Sugerido:\*  
Número de Prestações Máximo:\*  
Percentual de Juros:\*

Adicionar

Remover

Localidade

Valor

Nº Prestações Sugerido

Nº Prestações Máximo

Percentual de Juros

\* Campos obrigatórios

Desfazer

Cancelar

Inserir

Versão: Corretiva (Batch) 08/02/2018 - 15:09:13

https://www.gsan.com.br/

Printed on 05/12/2025 22:28

Acima, informe os campos conforme instruções para preenchimento **AQUI**, e clique no botão

**Inserir**

. Em seguida, o sistema efetua algumas validações:

**Atenção:** é através da tela acima que se define se o tipo de débito fará parte da **Dívida Ativa**, inclusive com a definição, no quadro **Valor do Serviço**, dos débitos relacionados a serviços, acrescentados via botão **Adicionar**.

•

Verificar existência da descrição:

◦

Caso a descrição informada já exista como um tipo de Débito na situação de ativa, o sistema exibe a mensagem *Tipo de Débito com esta descrição já existe*.

•

Verificar existência da descrição abreviada:

◦

Caso a descrição abreviada informada já exista como um tipo de Débito na situação de ativa, o sistema exibe a mensagem *Tipo de Débito com esta descrição abreviada já existe*.

•

Verificar preenchimento dos campos:

◦

Caso o usuário não informe ou selecione o conteúdo de algum campo necessário à inclusão do tipo de Débito, o sistema exibe a mensagem *Informe «nome do campo que não foi preenchido ou selecionado»*.

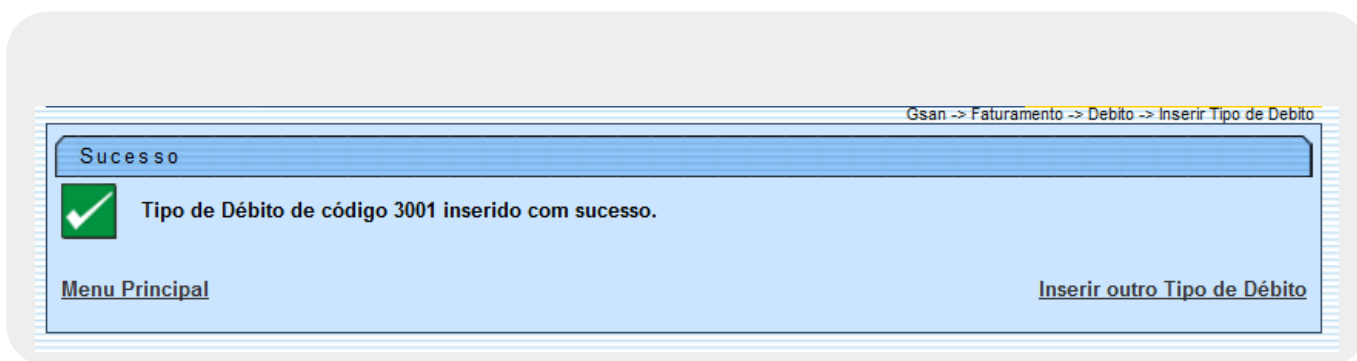
•

Verificar sucesso da operação:

◦

Caso o código de retorno da operação efetuada no banco de dados seja diferente de zero, o sistema exibe a mensagem conforme o código de retorno; caso contrário, exibe a mensagem *Tipo de Débito «código gerado do tipo de Débito» inserido com sucesso*.



## Tela de Sucesso



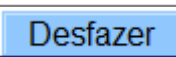
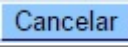
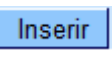
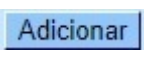
## Preenchimento dos Campos

Campo	Preenchimento dos Campos
<b>Descrição do Tipo de Débito</b>	Campo obrigatório - Informe a descrição do tipo de débito, com no máximo 50 (cinquenta) caracteres. Não aceita caracteres especiais.

<b>Campo</b>	<b>Preenchimento dos Campos</b>
<b>Descrição do Tipo de Débito Abreviada</b>	Informe a descrição do tipo de débito abreviada, com no máximo 20 (vinte) caracteres. Não aceita caracteres especiais.
<b>Tipo do Lançamento do Item Contábil</b>	Campo obrigatório - Selecione uma das opções disponibilizadas pelo sistema.
<b>Tipo de Financiamento</b>	Campo obrigatório - Selecione uma das opções disponibilizadas pelo sistema.
<b>Indicador de Geração do Débito Automática</b>	Campo obrigatório - Selecione a opção <i>Sim</i> para indicar o tipo de débito que será gerado automaticamente; caso contrário, informe <i>Não</i> .
<b>Indicador de Geração de Débito em Conta</b>	Campo obrigatório - Selecione a opção <i>Sim</i> para indicar a geração de débito em conta; caso contrário, informe <i>Não</i> .
<b>Valor Limite do Débito</b>	Campo obrigatório - Informe o valor limite do débito, em moeda corrente, com 11 (onze) inteiros e duas casas decimais.
<b>Valor Sugerido</b>	Informe o valor sugerido para o débito.
<b>Indicador de Cartão de Crédito</b>	Campo obrigatório - Selecione a opção <i>Sim</i> para indicar a geração de débito através de cartão de crédito; caso contrário, informe <i>Não</i> .
<b>Juros de Contrato de Parcelamento por Cliente</b>	Campo obrigatório - Selecione a opção <i>Sim</i> para indicar que o tipo de débito corresponde a juros de contrato de parcelamento por cliente; caso contrário, informe <i>Não</i> . O sistema exibe com a opção <i>Não</i> marcada, mas pode ser modificada.
<b>Permite Incluir em Dívida Ativa</b>	Campo obrigatório - Selecione a opção <i>Sim</i> para indicar que o tipo de débito pode ser incluído na dívida ativa; caso contrário, informe <i>Não</i> . O sistema exibe com a opção <i>Não</i> marcada, mas pode ser modificada.
<b>Indicador de Execução Fiscal</b>	Campo obrigatório - Selecione a opção <i>Sim</i> para indicar que o tipo de débito permite sua execução fiscal; caso contrário, informe <i>Não</i> . O sistema exibe com a opção <i>Não</i> marcada, mas pode ser modificada. Campo habilitado apenas se o indicador de dívida ativa acima estiver marcado também como <i>Sim</i> .
<b>Indicador Calcular Multas</b>	Campo obrigatório - Selecione a opção <i>Sim</i> para indicar que o tipo de débito calcula multas por atraso; caso contrário, informe <i>Não</i> . O sistema exibe com a opção <i>Não</i> marcada, mas pode ser modificada.
<b>Indicador Calcular Juros</b>	Campo obrigatório - Selecione a opção <i>Sim</i> para indicar que o tipo de débito calcula juros por atraso; caso contrário, informe <i>Não</i> . O sistema exibe com a opção <i>Não</i> marcada, mas pode ser modificada.
<b>Indicador Calcular Acréscimos</b>	Campo obrigatório - Selecione a opção <i>Sim</i> para indicar que o tipo de débito calcula acréscimos; caso contrário, informe <i>Não</i> . O sistema exibe com a opção <i>Não</i> marcada, mas pode ser modificada.

Campo	Preenchimento dos Campos
<b>Localidade - Quadro Valor do Serviço</b>	Campo obrigatório - Informe o código de uma localidade com até três dígitos e tecle <i>Enter</i> , ou clique no botão  , que fica ao lado do campo. Neste caso, será apresentada uma tela de <i>popup</i> , onde será possível efetuar a pesquisa das localidades cadastradas. Após a informação do código de uma localidade, ou da seleção de uma localidade na tela de pesquisa, o sistema apresentará o nome da localidade no campo correspondente. Para obter ajuda sobre a funcionalidade clique aqui <a href="#">Pesquisar Localidade</a> . Para apagar o conteúdo do campo, clique no botão  ao lado do campo em exibição.
<b>Valor - Quadro Valor do Serviço</b>	Campo obrigatório - Informe o valor do serviço vinculado ao débito.
<b>Número de Prestações Sugerido - Quadro Valor do Serviço</b>	Campo obrigatório - Informe o número sugerido de prestações para o serviço.
<b>Número de Prestações Máximo- Quadro Valor do Serviço</b>	Campo obrigatório - Informe o número máximo de prestações sugeridas para o serviço.
<b>Percentual de Juros - Quadro Valor do Serviço</b>	Campo obrigatório - Informe o percentual de juros relacionado ao serviço.

## Funcionalidade dos Botões

Botão	Descrição da Funcionalidade
	Ao clicar neste botão, o sistema desfaz o último procedimento realizado.
	Ao clicar neste botão, o sistema cancela a operação e retorna à tela principal.
	Ao clicar neste botão, o sistema comanda a inserção dos dados referente ao tipo de débito.
	Ao clicar neste botão, o sistema comanda a inserção dos dados referente aos serviços vinculados ao débito.

## Referências

[Inserir Tipo de Débito](#)

### Termos Principais

[Faturamento](#)

[Cobrança](#)

[Dívida Ativa](#)

# Vídeos

## Inserir Tipo de Débito

Clique [aqui](#) para retornar ao Menu Principal do GSAN

From:

<https://www.gsan.com.br/> - **Base de Conhecimento de Gestão Comercial de Saneamento**

Permanent link:

[https://www.gsan.com.br/doku.php?id=ajuda:inserir\\_tipo\\_de\\_debito](https://www.gsan.com.br/doku.php?id=ajuda:inserir_tipo_de_debito)

Last update: **23/11/2018 20:31**

