



Inserir Unidade Organizacional

O objetivo desta funcionalidade, que pertence ao Módulo de [Cadastro](#), é inserir uma unidade organizacional, podendo ser acessada no caminho: [GSAN](#) > [Cadastro](#) > [Unidade Organizacional](#) > Inserir Unidade Organizacional.

A unidade organizacional deve ter uma unidade de tramitação (que é outra unidade organizacional) associada. Caso esteja preenchido e exista um RA - Registro de Atendimento de esgoto a ser tramitado para essa unidade, o sistema irá encaminhar a tramitação para a unidade associada.

Toda vez que o usuário informar a unidade de tramitação manualmente, ou ela for tramitada para uma unidade cujo o final do código não seja 9 (indica que a unidade é operacional), o sistema não irá permitir o trâmite. Caso a tramitação se enquadre no item anterior, o sistema irá ignorar essa regra (ou seja, mesmo que a unidade de tramitação cadastrada na unidade de negócio não tenha final de código 9, o sistema irá permitir a tramitação).

Gsan -> Cadastro -> Unidade Organizacional -> Inserir Unidade Organizacional

Inserir Unidade Organizacional







Para inserir uma unidade organizacional, informe os dados gerais abaixo:

Dados da Unidade Organizacional

Código da Unidade Organizacional:*	<input type="text" value="9801"/>
Tipo da Unidade: *	<input type="text" value="DIVISAO-GERENCIA"/>
Localidade:	<input type="text"/> <input type="text"/>
Gerência Regional:	<input type="text"/>
Unidade de Negocio:	<input type="text"/>
Descrição: *	<input type="text" value="COORDENADORIA"/>
Sigla:	<input type="text"/>
Empresa: *	<input type="text" value="COMPESA"/>
Unidade Superior:	<input type="text"/> <input type="text"/>
Unidade de Tramitação das RA de Esgoto:	<input type="text"/> <input type="text"/>
Unidade Centralizadora:	<input type="text" value="COORDENACAO DE SERVICOS ["/>
Unidade Repavimentadora:	<input type="text"/>
Unidade de Esgoto? *	<input type="radio"/> Sim <input checked="" type="radio"/> Não
Unidade Abre Registro de Atendimento? *	<input checked="" type="radio"/> Sim <input type="radio"/> Não
Unidade Aceita Tramitação? *	<input checked="" type="radio"/> Sim <input type="radio"/> Não
Unidade Central Atendimento? *	<input type="radio"/> Sim <input checked="" type="radio"/> Não
Unidade Tarifa Social? *	<input type="radio"/> Sim <input checked="" type="radio"/> Não
Meio de Solicitação Padrão: *	<input type="text" value="BALCAO"/>
Município:	<input type="text"/> <input type="text"/>
Município(s):	<input type="button" value="Adicionar"/>

Remover	Código	Descrição

Preenchimento dos Campos



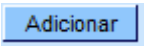
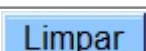

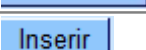
Campo	Orientações para Preenchimento
Código da Unidade Organizacional(*)	Campo obrigatório - O sistema sugere um código, mas pode ser atribuído outro número.
Tipo da Unidade(*)	Campo obrigatório - Selecione uma das opções disponibilizadas pelo sistema.
Localidade	Informe o código da localidade, ou clique no botão  , link Pesquisar Localidade , para selecionar a localidade desejada. O nome da localidade será exibido no campo ao lado. Para apagar o conteúdo do campo, clique no botão  ao lado do campo em exibição.
Gerência Regional	Selecione uma das opções disponibilizadas pelo sistema.
Unidade de Negócio	Selecione uma das opções disponibilizadas pelo sistema.
Descrição(*)	Campo obrigatório - Atribua uma descrição à unidade a ser incluída.
Sigla	Atribua uma sigla à unidade a ser incluída.
Empresa(*)	Campo obrigatório - Selecione uma das opções disponibilizadas pelo sistema.
Unidade Superior	Informe o código da unidade superior, ou clique no botão  para selecionar a unidade desejada. O nome da unidade será exibido no campo ao lado. Para apagar o conteúdo do campo, clique no botão  ao lado do campo em exibição.
Unidade de Tramitação das RA de Esgoto	Informe o código da unidade de tramitação, ou clique no botão  para selecionar a unidade desejada. O nome da unidade será exibido no campo ao lado. Para apagar o conteúdo do campo, clique no botão  ao lado do campo em exibição.
Unidade Centralizadora	Selecione uma das opções disponibilizadas pelo sistema.
Unidade Repavimentadora	Selecione uma das opções disponibilizadas pelo sistema.
Unidade de Esgoto?(*)	Campo obrigatório - Selecione uma das opções "Sim" ou "Não".
Unidade Abre Registro de Atendimento?(*)	Campo obrigatório - Selecione uma das opções "Sim" ou "Não" para não permitir a unidade abrir RA.
Unidade Aceita Tramitação?(*)	Campo obrigatório - Selecione uma das opções "Sim" ou "Não".
Unidade Central de Atendimento?(*)	Campo obrigatório - Selecione uma das opções "Sim" ou "Não".
Unidade Tarifa Social?(*)	Campo obrigatório - Selecione uma das opções "Sim" ou "Não".
Meio de Solicitação Padrão(*)	Campo obrigatório - Selecione uma das opções disponibilizadas pelo sistema.
Município	

{table}

#info("Observação: Os campos obrigatórios estão marcados com um asterisco vermelho (*)")

1 Funcionalidade dos Botões

{table} Campo|Orientações para Preenchimento

	Ao clicar neste botão, o sistema permite consultar um dado no banco de dados.
	Ao clicar neste botão, o sistema permite apagar o conteúdo do campo em exibição.
	Ao clicar neste botão, o sistema permite adicionar município em uma lista. Pode ser adicionado vários municípios à lista.
	Ao clicar neste botão, o sistema permite limpar o conteúdo da tela.
	Ao clicar neste botão, o sistema cancela a operação e retorna à tela principal.
	Ao clicar neste botão, o sistema comanda a inserção dos dados nas bases de dados.

Clique [aqui](#) para retornar ao Menu Principal do GSAN

From: <https://www.gsan.com.br/> - **Base de Conhecimento de Gestão Comercial de Saneamento**

Permanent link: https://www.gsan.com.br/doku.php?id=ajuda:inserir_unidade_organizacional&rev=1436984608

Last update: **31/08/2017 01:11**

