



Inserir Unidade Organizacional

O objetivo desta funcionalidade, que pertence ao Módulo de **Cadastro**, é inserir uma unidade organizacional. A opção pode ser acessada via **Menu de Sistema**, no caminho: **GSAN > Cadastro > Unidade Organizacional > Inserir Unidade Organizacional**.

Feito isso, o sistema acessa a tela abaixo:

Observação

Informamos que os dados exibidos nas telas a seguir são fictícios, e não retratam informações de clientes.



Gsan -> Cadastro -> Unidade Organizacional -> Inserir Unidade Organizacional

Inserir Unidade Organizacional

Para inserir uma unidade organizacional, informe os dados gerais abaixo:

Dados da Unidade Organizacional

Tipo da Unidade: *

Localidade:  



Gerência Regional:

Unidade de Negocio:

Descrição: *

Sigla:

Empresa: *

Unidade Superior:  

Unidade Centralizadora:

Unidade Repavimentadora:

Unidade de Esgoto? * Sim Não



Unidade Abre Registro de Atendimento? * Sim Não

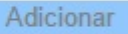
Unidade Aceita Tramitação? * Sim Não

Unidade Central Atendimento * Sim Não

Unidade Tarifa Social * Sim Não

Meio de Solicitação Padrão: *

Município:  

Município(s): 

Remover	Código	Descrição
---------	--------	-----------

Versão: 11.1.05.2.3p (Online) 08/06/2016 - 16:30:27







A unidade organizacional deve ter uma unidade de tramitação (que é outra unidade organizacional) associada. Caso esteja preenchido e exista um Registro de Atendimento (RA) de esgoto a ser tramitado para essa unidade, o sistema irá encaminhar a tramitação para a unidade associada. Toda vez que o usuário informar a unidade de tramitação manualmente, ou ela for tramitada para uma



unidade cujo o final do código não seja 9 (indica que a unidade é operacional), o sistema não irá permitir o trâmite. Caso a tramitação se enquadre no item anterior, o sistema irá ignorar essa regra (ou seja, mesmo que a unidade de tramitação cadastrada na unidade de negócio não tenha final de código 9, o sistema irá permitir a tramitação).

Dito isso, preencha os campos necessários para a inserção da unidade organizacional e clique em



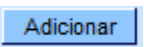
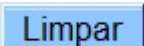

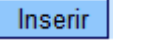
Inserir

Preenchimento dos Campos

Campo	Orientações para Preenchimento
Código da Unidade Organizacional	Campo obrigatório, visualizado dependendo dos parâmetros de cada empresa - O sistema sugere um código, mas pode ser atribuído outro número.
Tipo da Unidade	Campo obrigatório - Selecione uma das opções disponibilizadas pelo sistema.
Localidade	Informe o código da localidade, ou clique no botão  , link Pesquisar Localidade , para selecionar a localidade desejada. O nome da localidade será exibido no campo ao lado. Para apagar o conteúdo do campo, clique no botão  ao lado do campo em exibição.
Gerência Regional	Selecione uma das opções disponibilizadas pelo sistema.
Unidade de Negócio	Selecione uma das opções disponibilizadas pelo sistema.
Descrição	Campo obrigatório - Atribua uma descrição à unidade a ser incluída.
Sigla	Atribua uma sigla à unidade a ser incluída.
Empresa	Campo obrigatório - Selecione uma das opções disponibilizadas pelo sistema.
Unidade Superior	Informe o código da unidade superior, ou clique no botão  para selecionar a unidade desejada. O nome da unidade será exibido no campo ao lado. Para apagar o conteúdo do campo, clique no botão  ao lado do campo em exibição.
Unidade de Tramitação das RA de Esgoto	Informe o código da unidade de tramitação, ou clique no botão  para selecionar a unidade desejada. O nome da unidade será exibido no campo ao lado. Para apagar o conteúdo do campo, clique no botão  ao lado do campo em exibição.
Unidade Centralizadora	Selecione uma das opções disponibilizadas pelo sistema.
Unidade Repavimentadora	Selecione uma das opções disponibilizadas pelo sistema.
Unidade de Esgoto?	Campo obrigatório - Selecione uma das opções <i>Sim</i> ou <i>Não</i> .
Unidade Abre Registro de Atendimento?	Campo obrigatório - Selecione uma das opções <i>Sim</i> ou <i>Não</i> para não permitir a unidade abrir RA.
Unidade Aceita Tramitação?	Campo obrigatório - Selecione uma das opções <i>Sim</i> ou <i>Não</i> .
Unidade Central de Atendimento?	Campo obrigatório - Selecione uma das opções <i>Sim</i> ou <i>Não</i> .
Unidade Tarifa Social?	Campo obrigatório - Selecione uma das opções <i>Sim</i> ou <i>Não</i> .

Campo	Orientações para Preenchimento
Meio de Solicitação Padrão	Campo obrigatório - Selecione uma das opções disponibilizadas pelo sistema.
Município	Informe o código do município, ou clique no botão  para selecionar município desejado. O nome do município será exibido no campo ao lado. Para apagar o conteúdo do campo, clique no botão  ao lado do campo em exibição.

Funcionalidade dos Botões

Botão	Descrição da Funcionalidade
	Ao clicar neste botão, o sistema permite consultar um dado no banco de dados.
	Ao clicar neste botão, o sistema permite apagar o conteúdo do campo em exibição.
	Ao clicar neste botão, o sistema permite adicionar município em uma lista. Pode ser adicionado vários municípios à lista.
	Ao clicar neste botão, o sistema permite limpar o conteúdo da tela.
	Ao clicar neste botão, o sistema cancela a operação e retorna à tela principal.
	Ao clicar neste botão, o sistema comanda a inserção dos dados na base de dados.

Referências

[Inserir Unidade Organizacional](#)


[Manter Unidade Organizacional](#)

Termos Principais

[Unidade de Negócio](#)

[Registro de Atendimento](#)

Clique [aqui](#) para retornar ao Menu Principal do GSAN



From:

<https://www.gsan.com.br/> - **Base de Conhecimento de Gestão Comercial de Saneamento**

Permanent link:

https://www.gsan.com.br/doku.php?id=ajuda:inserir_unidade_organizacional&rev=1481653346

Last update: **31/08/2017 01:11**

