



Liberar Localidade Atualização Cadastral

Esta funcionalidade, que pertence ao Módulo **Cadastro**, permite à gerência de cadastro liberar uma localidade para atualização cadastral. A funcionalidade pode ser acessada via **Menu de sistema**, no caminho: **GSAN > Cadastro > Atualização Cadastral Dispositivo Móvel > Liberar Localidade para Atualização Cadastral**.

Feito isso, o sistema visualiza a tela abaixo:

Observação

Informamos que os dados exibidos nas telas a seguir são fictícios, e não retratam informações de clientes.

Gsan -> Cadastro -> Atualizacao Cadastral Dispositivo Movel -> Liberar Localidade Atualizacao Cadastral

Liberar Localidade para Atualização Cadastral

Para liberar a localidade para atualização cadastral, informe os dados abaixo:

Localidade:* 606 ALEXANDRIA

Setor Comercial: 1 ALEXANDRIA

Empresa:* CAERN





* Campos obrigatórios

Limpar Cancelar Liberar



Versão: 11.2.08.2.12p (Batch) 31/08/2016 - 19:33:54

Acima, informe obrigatoriamente **Localidade** e **Empresa**. A funcionalidade foi alterada para não bloquear os logradouros de município da localidade liberada.

Preenchimento dos campos

Campo	Orientações para Preenchimento
Localidade(*)	Campo obrigatório - Informe o código da localidade a ser liberada para o cadastramento, ou selecione clicando no botão  , link Pesquisar Localidade , ao lado do campo. O nome da localidade será exibido ao lado. Para apagar o conteúdo do campo, clique no botão  ao lado do campo em exibição.
Setor Comercial	Informe o código da setor comercial a ser liberado para o cadastramento, ou selecione clicando no botão  , link Pesquisar Setor Comercial , ao lado do campo. O nome do setor comercial será exibido ao lado. Para apagar o conteúdo do campo, clique no botão  ao lado do campo em exibição.
Empresa(*)	Campo obrigatório - Selecione uma das opções disponibilizadas pelo sistema.

Funcionalidade dos Botões

Botão	Descrição da Funcionalidade
	Ao clicar neste botão, o sistema permite consultar um dado nas bases de dados.
	Ao clicar neste botão, o sistema apaga o conteúdo do campo em exibição.
Limpar	Ao clicar neste botão, o sistema limpa o conteúdo de todos os campos da tela.
Cancelar	Ao clicar neste botão, o sistema cancela a operação e retorna à tela principal do sistema.
Liberar	Ao clicar neste botão, o sistema autoriza o processamento, liberando a localidade para atualização cadastral.

Clique [aqui](#) para retornar ao Menu Principal do G SAN

From:
<https://www.gsan.com.br/> - Base de Conhecimento de Gestão Comercial de Saneamento

Permanent link:
https://www.gsan.com.br/doku.php?id=ajuda:liberar_localidade_atualizacao_cadastral&rev=1504141869

Last update: 04/10/2017 18:31

