



Liberar Localidade Atualização Cadastral

Esta funcionalidade, que pertence ao Módulo **Cadastro**, permite à gerência de cadastro liberar uma localidade para atualização cadastral. A funcionalidade pode ser acessada via **Menu de sistema**, no caminho: **GSAN > Cadastro > Atualização Cadastral Dispositivo Móvel > Liberar Localidade para Atualização Cadastral**.

Feito isso, o sistema visualiza a tela abaixo:

Observação

Informamos que os dados exibidos nas telas a seguir são fictícios, e não retratam informações de clientes.

Gsan -> Cadastro -> Atualizacao Cadastral Dispositivo Movei -> Liberar Localidade Atualizacao Cadastral

Liberar Localidade para Atualização Cadastral

Para liberar a localidade para atualização cadastral, informe os dados abaixo:

Localidade:* 606 ALEXANDRIA

Setor Comercial: 1 ALEXANDRIA

Empresa:* CAERN





* Campos obrigatórios

Limpar Cancelar Liberar



Versão: Corretiva (Batch) 03/10/2017 - 14:25:40

Acima, informe obrigatoriamente **Localidade** e **Empresa**. A funcionalidade foi alterada para não bloquear os logradouros de município da localidade liberada. Depois, clique em **Liberar** para liberar a localidade para atualização cadastral.

Preenchimento dos campos

Campo	Orientações para Preenchimento
Localidade	<p>Campo obrigatório - Informe o código da localidade a ser liberada para o cadastramento, ou selecione clicando no botão , link Pesquisar Localidade, ao lado do campo. O nome da localidade será exibido ao lado.</p> <p>Para apagar o conteúdo do campo, clique no botão  ao lado do campo em exibição.</p>
Setor Comercial	<p>Informe o código da setor comercial a ser liberado para o cadastramento, ou selecione clicando no botão , link Pesquisar Setor Comercial, ao lado do campo. O nome do setor comercial será exibido ao lado.</p> <p>Para apagar o conteúdo do campo, clique no botão  ao lado do campo em exibição.</p>
Empresa	Campo obrigatório - Selecione uma das opções disponibilizadas pelo sistema.

Funcionalidade dos Botões

Botão	Descrição da Funcionalidade
	Ao clicar neste botão, o sistema permite consultar um dado nas bases de dados.
	Ao clicar neste botão, o sistema apaga o conteúdo do campo em exibição.
Limpar	Ao clicar neste botão, o sistema limpa o conteúdo de todos os campos da tela.
Cancelar	Ao clicar neste botão, o sistema cancela a operação e retorna à tela principal do sistema.
Liberar	Ao clicar neste botão, o sistema autoriza o processamento, liberando a localidade para atualização cadastral.

Referências

[Liberar Localidade Atualização Cadastral](#)

Termos Principais

[Cadastro](#)

[Atualização Cadastral Via Dispositivo Móvel](#)

Clique **[aqui](#)** para retornar ao Menu Principal do GSAN

From:

<https://www.gsan.com.br/> - **Base de Conhecimento de Gestão Comercial de Saneamento**

Permanent link:

https://www.gsan.com.br/doku.php?id=ajuda:liberar_localidade_atualizacao_cadastral&rev=1507141927

Last update: **04/10/2017 18:32**

