



Manter Atividade

O objetivo desta funcionalidade é manter as atividades, da tabela auxiliar “Atividade”, cadastrados no sistema.

A funcionalidade pode ser acessada no caminho:

- [GSAN](#) > [Cadastro](#) > [Imóvel](#) > [Tabelas Auxiliares](#) > Manter Atividade.

Algumas empresas adotam o caminho:

- [GSAN](#) > [Atendimento ao Público](#) > [Ordem de Serviço](#) > [Tabelas Auxiliares](#) > Manter Atividade.

Inicialmente, o sistema exibe a tela de filtro, para que sejam informados os parâmetros sobre a atividade, podendo ser filtrados pelas seguintes opções:

- Código;
- Descrição;
- Iniciando pelo Texto;
- Contendo o Texto;
- Descrição Abreviada;
- Atividade Única?;
- Indicador de Uso.

Informe os parâmetros que julgar necessários e clique no botão .

Gsan -> Cadastro -> Imovel -> Tabelas Auxiliares -> Manter Atividade

Filtrar Atividade

Para filtrar uma atividade, informe os dados abaixo: **Atualizar**

Código: (somente números)

Descrição:


Iniciando pelo texto Contendo o texto

Descrição Abreviada:

Atividade Única? Sim Não Todos

Indicador de uso: Ativo Inativo Todos

Com base nos parâmetros informados, o sistema exibe a tela resultante do filtro, conforme tela abaixo.


Para gerar o relatório com as atividades cadastradas no sistema (conforme modelo abaixo), clique no botão .

Para excluir um ou mais itens, marque no(s) checkbox(s) correspondente(s), ou para remover todos os itens, clique no hiperlink **Todos** e, em seguida, clique no botão .

Manter Atividade

Atividade(s) encontrada(s):

Todos	Código	Descrição	Descrição Abreviada	Atividade Única
<input type="checkbox"/>	3	EMPRESA TESTE 5	ET5	SIM
<input type="checkbox"/>	4	EMPRESA TESTE 6	ET6	SIM



Para atualizar um item referente a atividade cadastrada, clique no hiperlink do campo “Descrição”, Tela “Manter Atividade”, e será exibida a tela abaixo. Faça as modificações que julgar necessárias e clique no botão :

Atualizar Atividade

Para Atualizar uma Atividade, informe os dados abaixo:

Código: 3

Descrição: *

Descrição Abreviada:

Atividade Única? * **Sim** **Não**

Indicador de uso: * **Ativo** **Inativo**

* Campos obrigatórios

Preenchimento dos Campos

Campo	Orientações para Preenchimento
Código	Este campo será exibido pelo sistema e não permite alteração.
Descrição(*)	Campo obrigatório - Informe a descrição da atividade.
Descrição Abreviada	Informe a descrição abreviada da atividade.
Atividade Única?(*)	Campo obrigatório - Informe "Sim" caso seja uma atividade única, caso contrário, marque a opção "Não".
Indicador de Uso(*)	Campo obrigatório - Selecione uma das opções "Ativo", ou "Inativo".

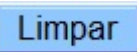
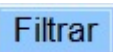
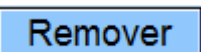



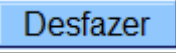
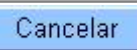
MODELO DE RELATÓRIO: MOTIVOS DE CORTE CADASTRADOS

	Atividades Cadastradas	PAG 1/1 20/02/2013 09:43:30
--	-------------------------------	-----------------------------------

Código:	Descrição: E	Descrição Abreviada:
Indicador Uso:	Indicador Atividade Única:	

código	Descrição	Descrição Abreviada	Atividade Única?
3	EMPRESA TESTE 5	ET5	Sim
4	EMPRESA TESTE 6	ET6	Sim

Funcionalidade dos Botões

Botão	Descrição da Funcionalidade
	Ao clicar neste botão, o sistema limpa o conteúdo da tela.
	Ao clicar neste botão, o sistema comanda a execução do filtro, com base nos parâmetros informados.
	Ao clicar neste botão, o sistema remove das bases de dados o(s) item(ns) selecionado(s) no checkbox.
	Ao clicar neste botão, o sistema retorna à tela de filtro.
	Ao clicar neste botão, o sistema gera o relatório contendo as atividades cadastradas.
	Ao clicar neste botão, o sistema retorna à tela anterior.
	Ao clicar neste botão, o sistema desfaz o último procedimento realizado.
	Ao clicar neste botão, o sistema cancela a operação e retorna à tela principal.

Botão	Descrição da Funcionalidade
Atualizar	Ao clicar neste botão, o sistema comanda a atualização dos dados.

Clique [aqui](#) para retornar ao Menu Principal do GSAN

From:

<https://www.gsan.com.br/> - **Base de Conhecimento de Gestão Comercial de Saneamento**

Permanent link:

https://www.gsan.com.br/doku.php?id=ajuda:manter_atividade&rev=1430397842

Last update: **31/08/2017 01:11**

