



# Manter Atividade

O objetivo desta funcionalidade é manter, atualizar ou excluir, as atividades da tabela auxiliar **Atividade**, cadastrada no sistema. A funcionalidade pode ser acessada via **Menu de Sistema** por dois caminhos: **GSAN > Cadastro > Imóvel > Tabelas Auxiliares > Manter Atividade**. Ou: **GSAN > Atendimento ao Público > Tabelas Auxiliares > Manter Atividade**.

Feito isso, o sistema exibe a tela de filtro a seguir:

## Observação

**Informamos que os dados exibidos nas telas a seguir são fictícios, e não retratam informações de clientes.**

Inicialmente, o sistema exibe a tela de filtro acima, para que sejam informados os parâmetros sobre a atividade, que podem ser filtrados pelas seguintes opções:

- Código;
- Descrição;
- Iniciando pelo Texto;
- Contendo o Texto;

- Descrição Abreviada;
- Indicador de Uso;
- Atividade Única?;
- Serviços Complementares de Medição.

Informe os parâmetros que julgar necessários e clique no botão **Filtrar**.

O sistema irá para a tela **Manter Atividade**, com a relação das atividades pesquisadas, quando o campo (check-box) **Atualizar** estiver desmarcado, ou quando a quantidade de registros selecionados na pesquisa for maior do que 1. O sistema irá, direto, para a tela **Atualizar Atividade**, quando houver a negação da condição relatada acima. Ou seja, quando o campo **Atualizar** estiver marcado e a quantidade de registros selecionados for igual a 1.

## Listagem das Atividades


Dito isso, com base nos parâmetros informados, o sistema exibe a tela resultante do filtro, conforme tela abaixo:



Todos	Código	Descrição	Descrição Abreviada	Atividade Única
<input type="checkbox"/>	1	CAVAR BURACO	CAV	NÃO
<input type="checkbox"/>	2	RETIRAR CANO	RET	NÃO
<input type="checkbox"/>	3	FECHAR BURACO	FEC	NÃO
<input type="checkbox"/>	4	ATIVIDADE UNICA	UNICA	SIM

Remover Voltar Filtro

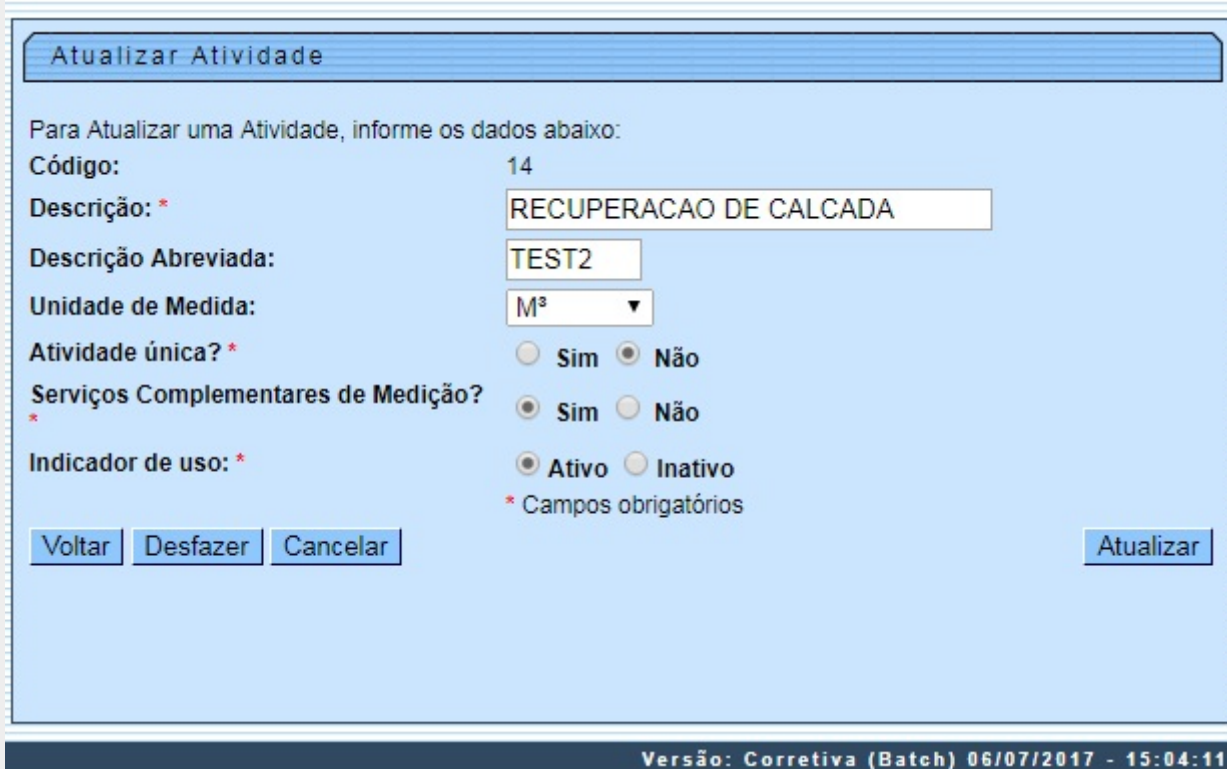
Versão: 11.2.09.2.10p (Batch) 16/11/2016 - 10:06:36

Para gerar o relatório com as atividades cadastradas no sistema (conforme modelo visualizado **AQUI**), clique no botão .

- Para excluir um ou mais itens, marque no(s) checkbox(s) correspondente(s), ou para remover todos os itens, clique no link **Todos** e, em seguida, clique no botão **Remover**.

## Atualização da Atividade

Para atualizar um item referente à atividade cadastrada, clique no *link* do campo **Descrição**, e será exibida a tela abaixo:



A tela de atualização de atividade apresenta o seguinte layout:

- Atualizar Atividade** (título da aba)
- Para Atualizar uma Atividade, informe os dados abaixo:
- Código:** 14
- Descrição: \*** RECUPERACAO DE CALCADA
- Descrição Abreviada:** TEST2
- Unidade de Medida:** M³
- Atividade única? \*** ☐ Sim ☒ Não
- Serviços Complementares de Medição? \*** ☒ Sim ☐ Não
- Indicador de uso: \*** ☒ Ativo ☐ Inativo
- Botões:** Voltar, Desfazer, Cancelar, Atualizar
- Legenda:** \* Campos obrigatórios
- Barra de status:** Versão: Corretiva (Batch) 06/07/2017 - 15:04:11

- Faça as modificações que julgar necessárias e clique no botão **Atualizar**, para gravar os dados.

## MODELO DE RELATÓRIO: MOTIVOS DE CORTE CADASTRADOS

<b>Atividades Cadastradas</b>		PAG 1/1 18/11/2016 16:50:59
Código:	Descrição:	Descrição Abreviada:
Indicador Uso: Ativo	Indicador Atividade Única:	




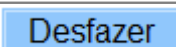
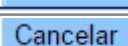
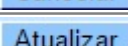
Código	Descrição	Descrição Abreviada	Atividade Única?
1	CAVAR BURACO	CAV	Não
2	RETIRAR CANO	RET	Não
3	FECHAR BURACO	FEC	Não
4	ATIVIDADE UNICA	UNICA	Sim

## Preenchimento dos Campos

Campo	Orientações para Preenchimento
Código	Este campo será exibido pelo sistema e não permite alteração.
Descrição	Campo obrigatório - Informe a descrição da atividade.
Descrição Abreviada	Informe a descrição abreviada da atividade.
Unidade de Medida	Informe a unidade de medida que será utilizada na atividade cadastrada/ ou atualizada
Indicador de Uso	Campo obrigatório - Selecione uma das opções <i>Ativo</i> , ou <i>Inativo</i> .
Atividade Única?	Campo obrigatório - Informe <i>Sim</i> caso seja uma atividade única; caso contrário, marque a opção <i>Não</i> .
Serviços Complementares de Medição?	Campo obrigatório - Permite informar os serviços complementares que foram necessários para a execução da atividade de instalação ou substituição de hidrômetro de uma empresa terceirizada. É importante dizer que estas informações somente serão descritas no encerramento da OS. Informe <b>Sim</b> caso a atividade necessite serviços complementares de medição. E caso contrário, marque a opção <b>Não</b> . É importante informar que, este campo somente será habilitado quando o cadastro de atividade possuir mais de uma atividade. Para mais detalhes sobre <b>Processo de Gestão de Micromedição</b> acesse o link associado ao nome

## Funcionalidade dos Botões

Botão	Descrição da Funcionalidade
<b>Limpar</b>	Ao clicar neste botão, o sistema limpa o conteúdo da tela.
<b>Filtrar</b>	Ao clicar neste botão, o sistema comanda a execução do filtro, com base nos parâmetros informados.
<b>Remover</b>	Ao clicar neste botão, o sistema remove da base de dados o(s) item(ns) selecionado(s) no checkbox.

Botão	Descrição da Funcionalidade
	Ao clicar neste botão, o sistema retorna à tela de filtro.
	Ao clicar neste botão, o sistema gera o relatório contendo as atividades cadastradas.
	Ao clicar neste botão, o sistema retorna à tela anterior.
	Ao clicar neste botão, o sistema desfaz o último procedimento realizado.
	Ao clicar neste botão, o sistema cancela a operação e retorna à tela principal.
	Ao clicar neste botão, o sistema comanda a atualização dos dados.

## Referências

[Manter Atividade](#)

[Inserir Atividade](#)

## Termos Principais

[Manter Atividade](#)

Clique [aqui](#) para retornar ao Menu Principal do GSAN

From:

<https://www.gsan.com.br/> - **Base de Conhecimento de Gestão Comercial de Saneamento**

Permanent link:

[https://www.gsan.com.br/doku.php?id=ajuda:manter\\_atividade&rev=1500581803](https://www.gsan.com.br/doku.php?id=ajuda:manter_atividade&rev=1500581803)

Last update: **31/08/2017 01:11**

