



# Manter Atividade

O objetivo desta funcionalidade é manter, atualizar ou excluir, as atividades da tabela auxiliar **Atividade**, cadastrada no sistema. A funcionalidade pode ser acessada via **Menu de Sistema** por dois caminhos: **GSAN > Cadastro > Imóvel > Tabelas Auxiliares > Manter Atividade**. Ou: **GSAN > Atendimento ao Público > Tabelas Auxiliares > Manter Atividade**.

Feito isso, o sistema exibe a tela de filtro a seguir:

## Observação

**Informamos que os dados exibidos nas telas a seguir são fictícios, e não retratam informações de clientes.**

Gsan -> Atendimento ao Publico -> Tabelas Auxiliares -> Manter Atividade

**Filtrar Atividade**

Para filtrar uma atividade, informe os dados abaixo:

☒ Atualizar

Código:  (somente números)

Descrição:

☒ Iniciando pelo texto ☐ Contendo o texto

Descrição Abreviada:

Indicador de uso: ☐ Ativo ☐ Inativo ☒ Todos

Atividade Única? ☐ Sim ☐ Não ☒ Todos

Serviços Complementares de Medição? ☐ Sim ☐ Não ☒ Todos

Versão: Corretiva (Batch) 05/09/2017 - 12:12:13

Inicialmente, o sistema exibe a tela de filtro acima, para que sejam informados os parâmetros sobre a atividade, que podem ser filtrados pelas seguintes opções:


- 
- Código;
- 
- Descrição;
- 
- Iniciando pelo Texto;
- 
- Contendo o Texto;
- 
- Descrição Abreviada;
- 
- Indicador de Uso;
- 
- Atividade Única?;
- 
- Serviços Complementares de Medição.

Informe os parâmetros que julgar necessários e clique no botão **Filtrar**.

O sistema irá para a tela **Manter Atividade**, com a relação das atividades pesquisadas, quando o campo (check-box) **Atualizar** estiver desmarcado, ou quando a quantidade de registros selecionados na pesquisa for maior do que 1. O sistema irá, direto, para a tela **Atualizar Atividade**, quando houver a negação da condição relatada acima. Ou seja, quando o campo **Atualizar** estiver marcado e a quantidade de registros selecionados for igual a 1.

## Listagem das Atividades

Dito isso, com base nos parâmetros informados, o sistema exibe a tela resultante do filtro, conforme tela abaixo:



Gsán -> Atendimento ao Público -> Tabelas Auxiliares -> Manter Atividade

**Manter Atividade**

Atividade(s) encontrada(s):


| <u>Todos</u>             | Código | Descrição                     | Descrição Abreviada | Atividade Única |
|--------------------------|--------|-------------------------------|---------------------|-----------------|
| <input type="checkbox"/> | 1      | <u>CAVAR BURACO</u>           | CAV                 | NÃO             |
| <input type="checkbox"/> | 2      | <u>RETIRAR CANO</u>           | RET                 | NÃO             |
| <input type="checkbox"/> | 3      | <u>FECHAR BURACO</u>          | FEC                 | NÃO             |
| <input type="checkbox"/> | 4      | <u>ATIVIDADE UNICA</u>        | UNICA               | SIM             |
| <input type="checkbox"/> | 6      | <u>TROCA DE REGISTRO</u>      | TST                 | NÃO             |
| <input type="checkbox"/> | 9      | <u>PINTAR MEIO FIO</u>        | ATV                 | NÃO             |
| <input type="checkbox"/> | 10     | <u>UNIDADE UNICA COMPLM.</u>  | EE                  | SIM             |
| <input type="checkbox"/> | 14     | <u>RECUPERACAO DE CALCADA</u> | TEST2               | NÃO             |
| <input type="checkbox"/> | 20     | <u>TROCA DE CAIXA</u>         | TEST8               | NÃO             |
| <input type="checkbox"/> | 21     | <u>INSTALACAO DE CAIXA</u>    | TEST9               | NÃO             |

1 2 3

[Remover](#) [Voltar Filtro](#)

Versão: Corretiva (Batch) 05/09/2017 - 12:12:13

Para gerar o relatório com as atividades cadastradas no sistema (conforme modelo visualizado

**AQUI**), clique no botão .

Para excluir um ou mais itens, marque no(s) checkbox(s) correspondente(s), ou para remover todos os itens, clique no **link Todos** e, em seguida, clique no botão [Remover](#).

## Atualização da Atividade

Para atualizar um item referente à atividade cadastrada, clique no **link** do campo **Descrição**, e será exibida a tela abaixo:

Atualizar Atividade

Para Atualizar uma Atividade, informe os dados abaixo:

Código: 1

Descrição: \* CAVAR BURACO

Descrição Abreviada: CAV

Unidade de Medida: ▼

Atividade única? \* ☐ Sim ☒ Não

Serviços Complementares de Medição? \* ☐ Sim ☒ Não

Indicador de uso: \* ☒ Ativo ☐ Inativo

\* Campos obrigatórios

Versão: Corretiva (Batch) 05/09/2017 - 12:12:13

Faça as modificações que julgar necessárias e clique no botão , para gravar os dados.

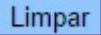
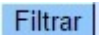
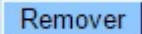
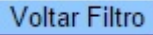

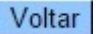
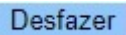
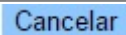

## MODELO DE RELATÓRIO: MOTIVOS DE CORTE CADASTRADOS

|                | Atividades Cadastradas     | PAG 1/1<br>05/09/2017<br>17:08:45 |                  |
|----------------|----------------------------|-----------------------------------|------------------|
| Código:        | Descrição: A               | Descrição Abreviada:              |                  |
| Indicador Uso: | Indicador Atividade Única: |                                   |                  |
| Código         | Descrição                  | Descrição Abreviada               | Atividade Única? |
| 1              | CAVAR BURACO               | CAV                               | Não              |
| 2              | RETIRAR CANO               | RET                               | Não              |
| 3              | FECHAR BURACO              | FEC                               | Não              |
| 4              | ATIVIDADE UNICA            | UNICA                             | Sim              |
| 6              | TROCA DE REGISTRO          | TST                               | Não              |
| 9              | PINTAR MEIO FIO            | ATV                               | Não              |

## Preenchimento dos Campos

| Campo                               | Orientações para Preenchimento   |
|-------------------------------------|--|
| Código                              | Este campo será exibido pelo sistema e não permite alteração.  |
| Descrição                           | Campo obrigatório - Informe a descrição da atividade.  |
| Descrição Abreviada                 | Informe a descrição abreviada da atividade.  |
| Indicador de Uso                    | Campo obrigatório - Selecione uma das opções <i>Ativo</i> , ou <i>Inativo</i> .  |
| Atividade Única?                    | Campo obrigatório - Informe <i>Sim</i> caso seja uma atividade única; caso contrário, marque a opção <i>Não</i> .  |
| Serviços Complementares de Medição? | Campo obrigatório - Informe <b>Sim</b> caso a atividade necessite serviços complementares de medição, no encerramento de uma OS de instalação ou substituição de hidrômetro executado por uma empresa contratada. E caso contrário, marque a opção <b>Não</b> . É importante informar que, este campo somente será habilitado quando o cadastro de atividade possuir mais de uma atividade. Para mais detalhes sobre <a href="#">Processo de Gestão de Micromedição</a> acesse o link associado ao nome. |

## Funcionalidade dos Botões

| Botão   | Descrição da Funcionalidade  |
|---|--|
|    | Ao clicar neste botão, o sistema limpa o conteúdo da tela.   |
|  | Ao clicar neste botão, o sistema comanda a execução do filtro, com base nos parâmetros informados. |
|  | Ao clicar neste botão, o sistema remove da base de dados o(s) item(ns) selecionado(s) no checkbox. |
|  | Ao clicar neste botão, o sistema retorna à tela de filtro.   |
|  | Ao clicar neste botão, o sistema gera o relatório contendo as atividades cadastradas.              |
|  | Ao clicar neste botão, o sistema retorna à tela anterior.  |
|  | Ao clicar neste botão, o sistema desfaz o último procedimento realizado.                           |
|  | Ao clicar neste botão, o sistema cancela a operação e retorna à tela principal.                    |
|  | Ao clicar neste botão, o sistema comanda a atualização dos dados.                                  |

## Referências

[Manter Atividade](#)

[Inserir Atividade](#)

## Termos Principais

[Manter Atividade](#)

Clique [aqui](#) para retornar ao Menu Principal do GSAN

From:

<https://www.gsan.com.br/> - **Base de Conhecimento de Gestão Comercial de Saneamento**

Permanent link:

[https://www.gsan.com.br/doku.php?id=ajuda:manter\\_atividade&rev=1504642981](https://www.gsan.com.br/doku.php?id=ajuda:manter_atividade&rev=1504642981)

Last update: **05/09/2017 20:23**

