



Manter Autoridade

O objetivo desta funcionalidade é filtrar, atualizar, remover ou imprimir a relação de uma ou mais autoridades relacionadas ao processo jurídico de débitos inscritos em **Dívida Ativa**. A opção pode ser acessada via **Menu do sistema**, no caminho **GSAN > Cobrança > Dívida Ativa > Processo Jurídico > Manter Autoridade**.

Feito isso, o sistema acessa a tela de filtro abaixo:

Observação

Informamos que os dados exibidos nas telas a seguir são fictícios, e não retratam informações de clientes.

Gsan -> Cobrança -> Divida Ativa -> Processo Juridico -> Manter Autoridade

Filtrar Autoridade

Para filtrar a(s) autoridades(s), informe o dado abaixo: Atualizar

Nome:

Iniciando pelo texto Contendo o texto

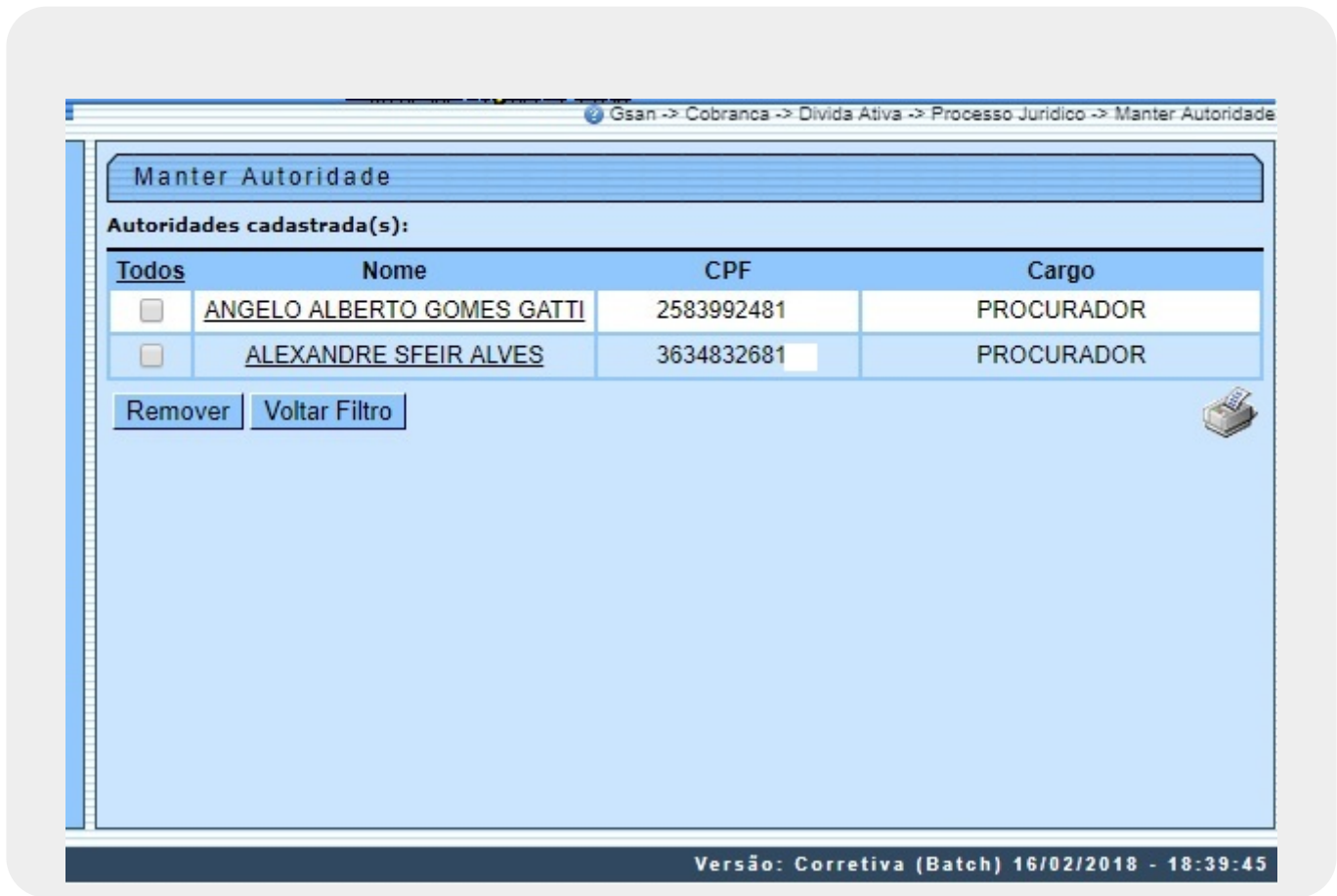
CPF:


Cargo:

Indicador de Uso: Ativo Inativo Todos

Versão: Corretiva (Batch) 16/02/2018 - 18:39:45

Acima, informe os campos que julgar necessários para filtrar as autoridades cadastradas no sistema. Essa autoridade pode ser tanto um *advogado*, um *procurador*, *chefe de setor*, ou qualquer outra pessoa investida de um cargo previamente cadastrado e disponibilizado como opção no campo **Cargo**. Dito isso, preencha os campos e clique em . O sistema visualiza a tela a seguir, com as autoridades cadastradas que atenderam aos parâmetros informados:



Agora, para remover uma autoridade cadastrada, clique no *checkbox* correspondente ou no *link Todos*. Em seguida, clique em **Remover**. Para imprimir um relatório com a relação das autoridades cadastradas clique em . Feito isso, o sistema visualiza o relatório para impressão, conforme modelo **AQUI**.

Para atualizar os dados de uma autoridade, clique sobre o *link* correspondente ao campo **Nome**. Em seguida, o sistema acessa a tela de atualização:

Gsan -> Cobrança -> Dívida Ativa -> Processo Jurídico -> Atualizar Autoridade

Atualizar Autoridade

Para atualizar a Autoridade informe os dados abaixo:

Nome: *

CPF: *

Cargo: *

Sexo: *

Número do Documento:

Orgão Expedidor:

Estado:

Assinatura Digital Atual: Nenhuma assinatura foi anexada anteriormente

Alterar Assinatura Digital: Nenhum arquivo selecionado

Indicador de Uso: Ativo Inativo

Assina Termo Abertura/Fechamento: Sim Não


* Campos obrigatórios

* Campos obrigatórios

Versão: Corretiva (Batch) 16/02/2018 - 18:39:45

Acima, faça as atualizações necessárias e clique em [Atualizar](#). Para detalhes sobre o preenchimento dos campos clique **AQUI**.

Relatório Autoridades Cadastradas



Autoridades Cadastradas		PAG 1/1 19/02/2018 12:07:17
--------------------------------	--	-----------------------------------



Nome: A	CPF:	Cargo:
Indicador de Uso:		

Nome	CPF	Cargo	Numero do Documento	Orgão Expedidor	Indic. Uso
ANGELO ALBERTO GOMES GATTI	258399248	PROCURADOR	198.31	ORDEM DOS ADVOGADOS DO	ATIVO
ALEXANDRE SPEIR ALVES	363483268	PROCURADOR	304.75	ORDEM DOS ADVOGADOS DO	ATIVO

Preenchimento dos Campos

Campo	Preenchimento dos Campos
Nome	Informe por extenso o nome da autoridade com até 50 caracteres.
CPF	Informe o número do CPF da autoridade, sem hífen ou pontos.
Cargo	Selecione o cargo investido pela autoridade, da lista disponibilizada pelo sistema.
Sexo	Informe o gênero da autoridade.
Número do Documento	Informe o número do documento relativo ao órgão de classe da autoridade.
Orgão Expedidor	Informe o órgão expedidor do documento relativo ao órgão de classe da autoridade.
Estado	Informe o Estado onde o documento relativo ao órgão de classe da autoridade foi expedido.
Assinatura Digital Atual	Caso não tenha sido anexada anteriormente, anexe o arquivo com a assinatura digitalizada da autoridade.
Alterar Assinatura Digital	Anexe o arquivo com a nova assinatura digitalizada da autoridade, caso a anexada anteriormente tenha sido alterada.
Indicador de Uso	Selecione entre <i>Ativo</i> <i>Inativo</i> a condição da autoridade no sistema.
Assina Termo Abertura/Fechamento	Selecione entre <i>Sim</i> e <i>Não</i> se a autoridade cadastrada assina os termos de abertura ou fechamento dos livros avulsos .

Funcionalidade dos Botões

Botão	Descrição da Funcionalidade
	Ao clicar neste botão, o sistema limpa os campos preenchidos.
	Ao clicar neste botão, o sistema filtra os dados informados para a pesquisa.

Botão	Descrição da Funcionalidade
Remover	Ao clicar neste botão, o sistema remove os dados da autoridade selecionada.
Voltar Filtro	Ao clicar neste botão, o sistema retorna para a tela de filtro.
Voltar	Ao clicar neste botão, o sistema retorna para a tela com o resultado da pesquisa.
Desfazer	Ao clicar neste botão, o sistema desfaz os procedimentos e retorna à tela de Menu principal.
Cancelar	Ao clicar neste botão, o sistema cancela a operação e retorna à tela principal.
Escolher arquivo	Ao clicar neste botão, o sistema anexa o arquivo com a assinatura digital da autoridade.
Atualizar	Ao clicar neste botão, o sistema atualiza os dados da autoridade no sistema.

Referências

Manter Autoridade

Termos Principais

Cobrança

Dívida Ativa

Clique [aqui](#) para retornar ao Menu Principal do GSAN.



From:

<https://www.gsan.com.br/> - **Base de Conhecimento de Gestão Comercial de Saneamento**

Permanent link:

https://www.gsan.com.br/doku.php?id=ajuda:manter_autoridade&rev=1519062392

Last update: **19/02/2018 17:46**

