



Manter Bairro

Esta opção do sistema permite que seja efetuada a manutenção (alteração ou exclusão) dos bairros já existentes na base de dados. Além disso, esta opção permite a emissão de um relatório com o resultado do filtro informado. A funcionalidade pode ser acessada via **Menu de Sistema**, no caminho: **GSAN > Cadastro > Endereço > Bairro > Manter Bairro**.

Inicialmente, o sistema apresenta a tela **Filtrar Bairro** para que seja efetuado o filtro do(s) bairros(s) que se deseja efetuar a manutenção. Após a execução do filtro, o sistema apresenta a tela **Manter Bairro**, com a relação dos bairros pesquisados, ou vai direto para a tela **Atualizar Bairro**.

O sistema acessa diretamente a tela **Manter Bairro** quando o check-box **Atualizar** (da funcionalidade **Filtrar Bairro**) estiver desmarcado, ou quando a quantidade de registros selecionados na pesquisa for maior do que 1. Quando houver a negação da condição relatada acima, ou seja, quando o campo **Atualizar** estiver marcado e a quantidade de registros selecionados for igual a 1, o sistema acessa diretamente a tela **Atualizar Bairro**.

O quadro, abaixo, apresenta as condições possíveis e a tela a ser apresentada.

Campo Atualizar	Qtd. Registros Selecionados	Tela Apresentada
Marcado	1 Registro	Atualizar Bairro
Marcado	mais de 1 registro	Manter Bairro
Desmarcado	1 Registro	Manter Bairro
Desmarcado	mais de um registro	Manter Bairro

Assim, caso você deseje alterar as informações de um bairro já existente na base de dados, mantenha o check-box **Atualizar** marcado, pois, quando o resultado da pesquisa retornar apenas um registro, a apresentação de uma tela intermediária é evitada.

Caso sua opção seja pela exclusão de bairros já existentes ou pela emissão do relatório, desmarque o check-box **Atualizar**. Feito isso, o sistema apresenta a tela **Manter Bairro**, independente da quantidade de registros selecionados.

Tela Manter Bairro

O sistema apresenta uma tabela com a relação de bairros selecionados, de acordo com os argumentos de pesquisa informados na tela **Filtrar Bairro**.

Observação


Informamos que os dados exibidos nas telas a seguir são fictícios, e não retratam informações de clientes.

Gsan -> Cadastro -> Endereco -> Bairro -> Manter Bairro

Manter Bairro

Bairros Encontrados: [Ajuda](#)

Todos	Cód. Bairro	Nome do Bairro	Município	Cód. Pref.
<input type="checkbox"/>	75	ABDON BRAIDE	ZE DOCA	
<input type="checkbox"/>	75	ABDON BRAIDE	SANTA LUZIA	
<input type="checkbox"/>	30	ABILIO	S. JOSE BASILIOS	
<input type="checkbox"/>	50	ABTAR BRASIL	S F DO BREJAO	
<input type="checkbox"/>	10	ACAILANDIA	ITINGA	
<input type="checkbox"/>	10	ACAILANDIA	AMARANTE DO MARANHAO	
<input type="checkbox"/>	10	ACAILANDIA	CIDELANDIA	
<input type="checkbox"/>	10	ACAILANDIA	ACAILANDIA	
<input type="checkbox"/>	10	ACAILANDIA	IMPERATRIZ	
<input type="checkbox"/>	14	ACAMPAMENTO	SANTA LUZIA	

[Remover](#)
[Voltar Filtro](#)


1 2 3 4 5 [Próximos] [23]

Versão: 3.10.0.1 (Batch) 27/09/2017 - 11:49:28

A relação dos bairros selecionados é classificada pelo nome do bairro, que também tem um *link* para que você possa selecionar o bairro que deseja atualizar. Caso, para o critério de pesquisa informado, tenham sido selecionados mais de 10 (dez) bairros, o sistema irá montar um mecanismo de paginação ao final da página. Clicando sobre o número da página, você navega para as demais páginas.

Acima, escolha a opção de manutenção que deseja fazer:

-
- Alterar um bairro já existente;
-
- Excluir um ou mais bairros;
-
- Emitir o relatório dos bairros selecionados.

Alterar Bairro

Para **alterar** um bairro, clique sobre o *link* existente no nome do bairro. Feito isso, o sistema apresenta a tela **Atualizar Bairro**, para que você efetue a atualização das informações do bairro que selecionou.


Exclusão de Bairro

Para efetuar a **exclusão** de um ou mais bairros da base de dados, efetue dois procedimentos:

-
- Selecione os bairros que deseja excluir, clicando sobre o check-box existente na coluna mais à esquerda da tabela, e;
-

Clique em [Remover](#) para solicitar ao sistema que efetue a remoção dos bairros selecionados. Você pode selecionar mais de um bairro para exclusão, ou todos os bairros da tela, clicando sobre o *link* **Todos** existente no cabeçalho da tabela. Se clicar mais de uma vez sobre o *link*, o sistema irá selecionar e desmarcar a seleção sucessivamente.

Geração de Relatório dos Bairros

Para solicitar a **geração de um relatório** com as informações dos bairros selecionados, clique em , que fica no canto inferior direito da tela:

Escolha o tipo do relatório:

☒ PDF

☐ RTF

☐ XLS

☐ HTML

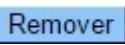
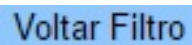

O sistema apresenta a tela acima, solicitando que você escolha o formato de saída do relatório. Escolha o formato e clique em **Gerar**:

	Bairros Cadastrados Município: VITORIA MEARIM	PAG 97/99 11/10/2017 08:16:20
Cód. Município:	Nome Município:	
Código:	Nome: A	Indicador Uso:
Código	Nome	Código Prefeitura
942	ACENT ACOQUE/ACOQUE	
940	ACOQUE	
941	ALTO BONITO/ACOQUE	
323	ALTO DA TORRE	
5	ALTO SAO FRANCISCO	
10	ANAJATUBA	

quarta-feira, 11 de o

Para instruções mais detalhadas sobre como gerar o relatório, clique em [Informações - Como Gerar Relatório](#).

Funcionalidade dos Botões

Botão	Descrição da Funcionalidade
	Ao clicar neste botão, o sistema remove os bairros selecionados da tabela. Atenção: só serão removidos os bairros que não tiverem vínculo com outras informações no sistema, como, por exemplo, imóveis vinculados.
	Ao clicar neste botão, o sistema retorna para a tela de filtro. O sistema irá manter a informação dos argumentos de pesquisa informados anteriormente.
	Ao clicar neste botão, o sistema solicita a geração de um relatório com as informações dos bairros selecionados.

Referências

[Manter Bairro](#)

[Cadastro](#)

Termos Principais

[Bairro](#)

[Endereço](#)

Vídeos

[Manter Bairro](#)

Clique [aqui](#) para retornar ao Menu Principal do GSAN

From:

<https://www.gsan.com.br/> - **Base de Conhecimento de Gestão Comercial de Saneamento**

Permanent link:

https://www.gsan.com.br/doku.php?id=ajuda:manter_bairro

Last update: **24/04/2019 21:00**

