



# Manter Bairro

Esta opção do sistema permite que seja efetuada a manutenção (alteração ou exclusão) de bairros já existentes na base de dados. Além disso, esta opção permite a emissão de um relatório com o resultado do filtro informado. A funcionalidade pode ser acessada via **Menu de Sistema**, no caminho: **GSAN > Cadastro > Endereço > Bairro > Manter Bairro**.

Inicialmente, o sistema apresenta a tela **Filtrar Bairro** para que seja efetuado o filtro do(s) bairros(s) que se deseja efetuar a manutenção.

Após a execução do filtro, o sistema apresenta a tela **Manter Bairro**, com a relação dos bairros pesquisados, ou vai direto para a tela **Atualizar Bairro**.

O sistema acessa diretamente a tela **Manter Bairro** quando o check-box **Atualizar** (da funcionalidade **Filtrar Bairro**) estiver desmarcado, ou quando a quantidade de registros selecionados na pesquisa for maior do que 1. Quando houver a negação da condição relatada acima, ou seja, quando o campo **Atualizar** estiver marcado e a quantidade de registros selecionados for igual a 1, o sistema acessa diretamente a tela **Atualizar Bairro**.

O quadro, abaixo, apresenta as condições possíveis e a tela a ser apresentada.

Campo Atualizar	Qtd. Registros Selecionados	Tela Apresentada
Marcado	1 Registro	Atualizar Bairro
Marcado	mais de 1 registro	Manter Bairro
Desmarcado	1 Registro	Manter Bairro
Desmarcado	mais de um registro	Manter Bairro

Assim, caso você deseje alterar as informações de um bairro já existente na base de dados, mantenha o check-box **Atualizar** marcado, pois, quando o resultado da pesquisa retornar apenas um registro, a apresentação de uma tela intermediária é evitada.

Caso sua opção seja pela exclusão de bairros já existentes ou pela emissão do relatório, desmarque o check-box **Atualizar**. Feito isso, o sistema apresenta a tela **Manter Bairro**, independente da quantidade de registros selecionados.

## Tela Manter Bairro

O sistema apresenta uma tabela com a relação de bairros selecionados, de acordo com os argumentos de pesquisa informados na tela **Filtrar Bairro**.

## Observação

**Informamos que os dados exibidos nas telas a seguir são fictícios, e não retratam informações de clientes.**

Gsan -> Cadastro -> Endereco -> Bairro -> Manter Bairro

### Manter Bairro

Bairros Encontrados: [Ajuda](#)

Todos	Cód.Bairro	Nome do Bairro	Município	Cód. Pref.
<input type="checkbox"/>	8	<a href="#">A SER USADA</a>	DELMIRO GOUVEIA	
<input type="checkbox"/>	9	<a href="#">A SER USADA</a>	DELMIRO GOUVEIA	
<input type="checkbox"/>	21	<a href="#">A SER USADA</a>	PALMEIRA DOS INDIOS	
<input type="checkbox"/>	26	<a href="#">A SER USADA</a>	PALMEIRA DOS INDIOS	
<input type="checkbox"/>	33	<a href="#">A SER USADA</a>	PALMEIRA DOS INDIOS	
<input type="checkbox"/>	13	<a href="#">ABAITI</a>	PAO DE ACUCAR	
<input type="checkbox"/>	1	<a href="#">ALAGOAS</a>	PIRANHAS	
<input type="checkbox"/>	4	<a href="#">ALTO</a>	MARIBONDO	
<input type="checkbox"/>	4	<a href="#">ALTO BOA VISTA</a>	PAO DE ACUCAR	
<input type="checkbox"/>	5	<a href="#">ALTO BRASILIA</a>	PAO DE ACUCAR	

[Remover](#)
[Voltar Filtro](#)


1 2 3 4 5 [Próximos] [46]

Versão: 11.2.09.2.3p (Online) 23/10/2016 - 13:15:17

A relação dos bairros selecionados é classificada pelo nome do bairro, que também tem um *link* para que você possa selecionar o bairro que deseja atualizar. Caso, para o critério de pesquisa informado, tenham sido selecionados mais de 10 (dez) bairros, o sistema irá montar um mecanismo de paginação ao final da página. Clicando sobre o número da página, você navega para as demais páginas.

Acima, escolha a opção de manutenção que deseja fazer:

- Alterar um bairro já existente;
- Excluir um ou mais bairros;
- Emitir o relatório dos bairros selecionados.

## Alterar Bairro

Para **alterar** um bairro, clique sobre o *link* existente no nome do bairro. Feito isso, o sistema apresenta a tela **Atualizar Bairro**, para que você efetue a atualização das informações do bairro que selecionou.

## Exclusão de Bairro

Para efetuar a **exclusão** de um ou mais bairros da base de dados, efetue dois procedimentos:


- Selecione os bairros que deseja excluir, clicando sobre o ckeck-box existente na coluna mais à

esquerda da tabela, e;

- Clique em **Remover** para solicitar ao sistema que efetue a remoção dos bairros selecionados.

Você pode selecionar mais de um bairro para exclusão, ou todos os bairros da tela, clicando sobre o *link* **Todos** existente no cabeçalho da tabela. Se clicar mais de uma vez sobre o *link*, o sistema irá selecionar e desmarcar a seleção sucessivamente.

## Geração de Relatório dos Bairros

Para solicitar a **geração de um relatório** com as informações dos bairros selecionados, clique em , que fica no canto inferior direito da tela:

Escolha o tipo do relatório:

- ☒ PDF  
☐ RTF  
☐ XLS  
☐ HTML

Gerar

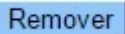
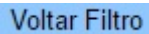

Fechar

O sistema apresenta a tela acima, solicitando que você escolha o formato de saída do relatório. Escolha o formato e clique em **Gerar**:

	<b>Bairros Cadastrados</b> Município: AGUA BRANCA	PAG 1/87 24/10/2016 11:33:20
Cód. Município:	Nome Município:	
Código:	Nome: A	Indicador Uso:
Código	Nome	Código Prefeitura
2	BAIRRO NOVO	
0	NAO INFORMADO	
3	ZONA RURAL	

Para instruções mais detalhadas sobre como gerar o relatório, clique em [Informações - Como Gerar Relatório](#).

# Funcionalidade dos Botões

Botão	Descrição da Funcionalidade
	Ao clicar neste botão, o sistema remove os bairros selecionados da tabela. <b>Atenção:</b> só serão removidos os bairros que não tiverem vínculo com outras informações no sistema, como, por exemplo, imóveis vinculados.
	Ao clicar neste botão, o sistema retorna para a tela de filtro. O sistema irá manter a informação dos argumentos de pesquisa informados anteriormente.
	Ao clicar neste botão, o sistema solicita a geração de um relatório com as informações dos bairros selecionados.

Clique [aqui](#) para retornar ao Menu Principal do GSAN

From:

<https://www.gsan.com.br/> - Base de Conhecimento de Gestão Comercial de Saneamento

Permanent link:

[https://www.gsan.com.br/doku.php?id=ajuda:manter\\_bairro&rev=1504141869](https://www.gsan.com.br/doku.php?id=ajuda:manter_bairro&rev=1504141869)

Last update: 11/10/2017 12:00

