



Manter Capacidade de Hodrômetro

O objetivo desta funcionalidade é manter os dados da capacidade de hidrômetro, podendo ser acessada nos caminhos:

- [GSAN](#) > [Atendimento ao Público](#) > [Hidrômetro](#) > Manter Capacidade de Hidrômetro.
- [GSAN](#) > [Micromedição](#) > [Hidrômetro](#) > Manter Capacidade de Hidrômetro.

Verifica existência da Capacidade de hidrômetro

- Caso o código da capacidade de hidrômetro informado não exista no sistema, exibe a mensagem “Capacidade de Hidrômetro inexistente”.

Verifica existência de dados

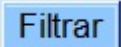
- Caso não exista a tabela na base de dados, exibe a mensagem “Tabela «nome da tabela» inexistente” e cancelar a operação.
- Caso a tabela esteja sem dados, exibe a mensagem “Tabela «nome da tabela» sem dados para seleção” e cancelar a operação.

Muitos registros encontrados

- Caso o número de registros selecionados na tabela HIDROMETRO ultrapasse o número limite de registros estabelecido como padrão para apresentação, o sistema exibe a mensagem “Muitos registros encontrados. Faça uma busca mais específica”.

Nenhum registro encontrado

- Se a busca não retornar nenhum registro, o sistema exibe a mensagem “A pesquisa não retornou nenhum resultado”.

Inicialmente o sistema exibe uma tela de filtro. Informe os parâmetros que julgar necessários e clique no botão .

Filtrar Capacidade de Hidrômetro

Para filtrar uma Capacidade de Hidrômetro, informe os dados abaixo: **Atualizar** [Ajuda](#)

Código da Capacidade do hidrômetro:*

Indicador de Uso: **Ativos** **Inativos**

Descrição:

Iniciando pelo texto Contendo o texto

Com base nos parâmetros informados, será exibida a tela com os registros que atendem ao filtro, que ficam disponíveis para manter, clicando no hiperlink do campo "Descrição" e será exibida a tela para atualização.

Para excluir um ou mais itens, marque no(s) checkbox(s) correspondente(s), ou para marcar todos os itens, clique no hiperlink "**Todos**", e, em seguida, clique no botão .

Gsan -> Atendimento ao Publico -> Hidrometro -> Manter Capacidade de Hidrometro

Manter Capacidade de Hidrometros

Capacidade de Hidrometros Cadastradas:

<u>Todos</u>	Identificador da Capacidade de Hidrômetros	Descrição	Descrição Abreviada
<input type="checkbox"/>	0	<u>2 M3 / HORA</u>	2M3/H
<input type="checkbox"/>	1	<u>3 M3 / HORA</u>	3M3/H
<input type="checkbox"/>	2	<u>5 M3 / HORA</u>	5M3/H
<input type="checkbox"/>	3	<u>7 M3 / HORA</u>	7M3/H
<input type="checkbox"/>	4	<u>10 M3 / HORA</u>	10M3/H
<input type="checkbox"/>	5	<u>20 M3 / HORA</u>	20M3/H
<input type="checkbox"/>	6	<u>30 M3 / HORA</u>	30M3/H
<input type="checkbox"/>	8	<u>1.5 M3 / HORA</u>	1,5M3H
<input type="checkbox"/>	10	<u>50 M3 / DIA</u>	50M3D
<input type="checkbox"/>	11	<u>1.100 M3 / DIA</u>	1100M3

1 2

RemoverVoltar Filtro

Caso na tela de filtro o checkbox do campo “Atualizar” esteja marcado e só exista um registro que atende aos parâmetros informados, o sistema exibe a tela “Atualizar Capacidade de Hidrômetro”. Caso o checkbox esteja desmarcado, será exibida a tela “Manter Capacidade de Hidrômetro”, onde será possível escolher qual o registro deve ser atualizado, clicando no hiperlink do campo “Descrição”.

Esta tela permite fazer as modificações que julgar necessárias e, em seguida, clique no botão

Atualizar

Atualizar Capacidade de Hidrômetro

Para Atualizar uma capacidade de hidrômetro, informe os dados abaixo:

Identificador da capacidade de Hidrômetro:*

Descrição:*

Descrição Abreviada:*

Número mínimo de dígitos de leitura do hidrômetro:*

Número máximo de dígitos de leitura do hidrômetro:*

Número de ordem da capacidade do hidrômetro:*

Código da Capacidade do hidrômetro:*

Indicador de uso: Ativo Inativo


* Campos obrigatórios

Preenchimento dos Campos

Campo	Orientações para Preenchimento
Descrição(*)	Campo obrigatório - Informe a Descrição do hidrômetro.
Descrição Abreviada(*)	Campo obrigatório - Informe a Descrição abreviada do hidrômetro.
Número Mínimo de Dígito de Leitura do Hidrômetro(*)	Campo obrigatório - Informe o número mínimo de dígito a ser aceito pelo sistema quando informada a leitura de consumo do hidrômetro.
Número Máximo de Dígito de Leitura do Hidrômetro(*)	Campo obrigatório - Informe o número máximo de dígito a ser aceito pelo sistema quando informada a leitura de consumo do hidrômetro.
Número de Ordem da Capacidade do Hidrômetro(*)	Campo obrigatório - Informe o número de ordem referente a capacidade do hidrômetro.
Código da Capacidade do Hidrômetro(*)	Campo obrigatório - Informe o código de capacidade atribuído ao hidrômetro.
Indicador de Uso	Informe "Ativo" para indicar que o item selecionado está em uso, caso contrário, marque a opção "Inativo".

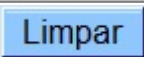
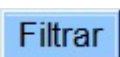
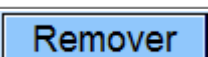


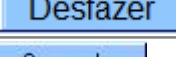
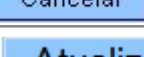

Tela de Sucesso

Sucesso

 Capacidade de Hidrômetro de código 3 atualizado com sucesso.

[Menu Principal](#) [Realizar outra Manutenção de Capacidade de Hidômetro](#)

Funcionalidade dos Botões

Botão	Descrição da Funcionalidade
	Ao clicar neste botão, o sistema limpa o conteúdo dos campos da tela.
	Ao clicar neste botão, o sistema filtra os dados com base nos parâmetros informados.
	Ao clicar neste botão, o sistema exclui os itens marcados nos checkboxes.
	Ao clicar neste botão, o sistema retorna à tela de filtro.
	Ao clicar neste botão, o sistema retorna à tela anterior.
	Ao clicar neste botão, o sistema desfaz o último procedimento realizado.
	Ao clicar neste botão, o sistema cancela a operação e retorna à tela principal.
	Ao clicar neste botão, o sistema comanda a atualização dos dados nas bases de dados.

Clique [aqui](#) para retornar ao Menu Principal do GSAN

From: <https://www.gsan.com.br/> - Base de Conhecimento de Gestão Comercial de Saneamento

Permanent link: https://www.gsan.com.br/doku.php?id=ajuda:manter_capacidade_de_hidrometro&rev=1443545575

Last update: 31/08/2017 01:11

