Manter Cargo do Funcionário

O objetivo desta funcionalidade é manter, alterar ou excluir os cargos dos funcionários cadastrados no sistema. A funcionalidade pode ser acessada via **Menu de Sistema**, no caminho: **GSAN > Cadastro > Funcionário > Manter Cargo do Funcionário**.

Feito isso, o sistema exibe a tela de filtro a seguir:

Observação

Informamos que os dados exibidos nas telas e relatórios a seguir são fictícios, e não retratam informações de clientes.

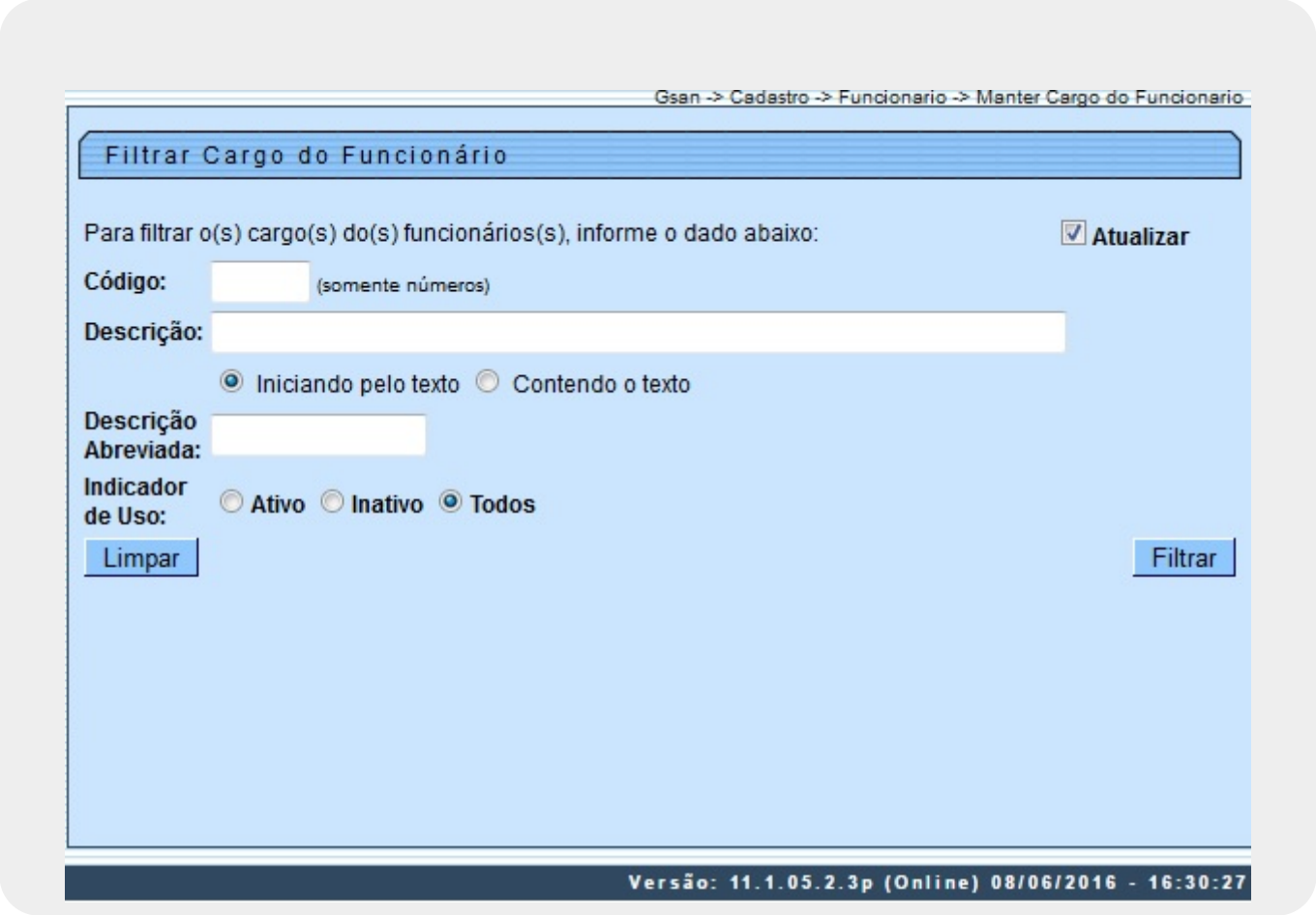

Inicialmente o sistema exibe a tela de filtro acima, para que sejam informados os parâmetros sobre os cargos dos funcionários, podendo ser filtrados pelos seguintes campos:

- Código;
- Descrição;
- Descrição abreviada;
- Indicador de Uso.

Informe os parâmetros que julgar necessários e clique no botão Filtrar.

O sistema irá para a tela **Manter Cargo do Funcionário**, com a relação dos clientes pesquisados, quando o campo (check-box) **Atualizar** estiver desmarcado, ou quando a quantidade de registros selecionados na pesquisa for maior do que 1.

O sistema irá, direto, para a tela **Atualizar Cargo do Funcionário**, quando houver a negação da condição relatada acima. Ou seja, quando o campo **Atualizar** estiver marcado e a quantidade de registros selecionados for igual a 1.

Com base nos parâmetros informados, o sistema exibe a tela resultante do filtro, conforme tela abaixo.

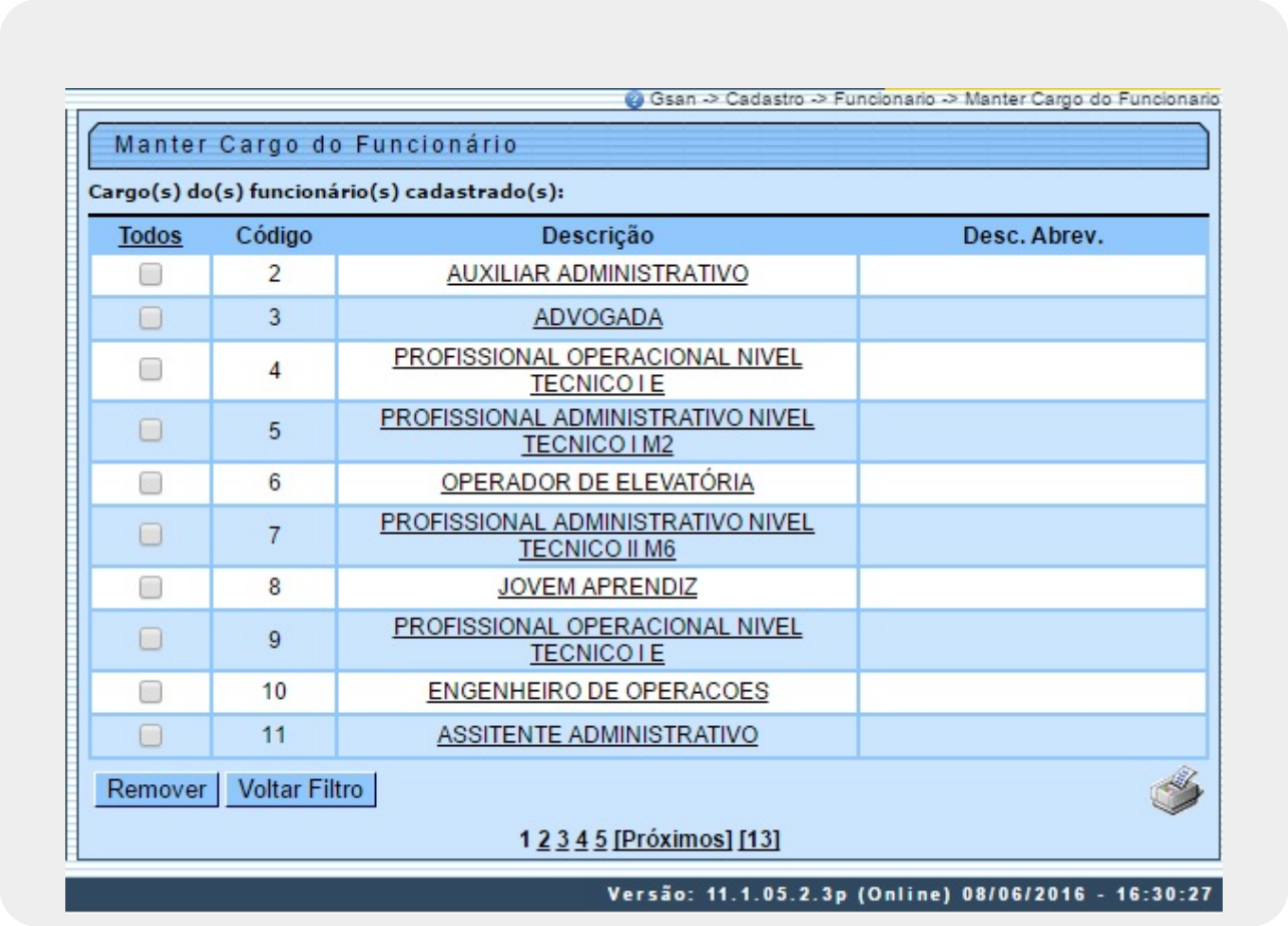

Para excluir um ou mais itens, marque no(s) checkbox(s) correspondente(s), ou para remover todos os itens, clique no *link* **Todos**. Em seguida, clique no botão Remover.

Ao clicar no botão , o sistema gera o relatório **Cargos dos Funcionários Cadastrados**, conforme modelo apresentado **AQUI**.

Para atualizar os dados do cargo, clique no *link* do campo **Descrição** e será exibida a tela abaixo.

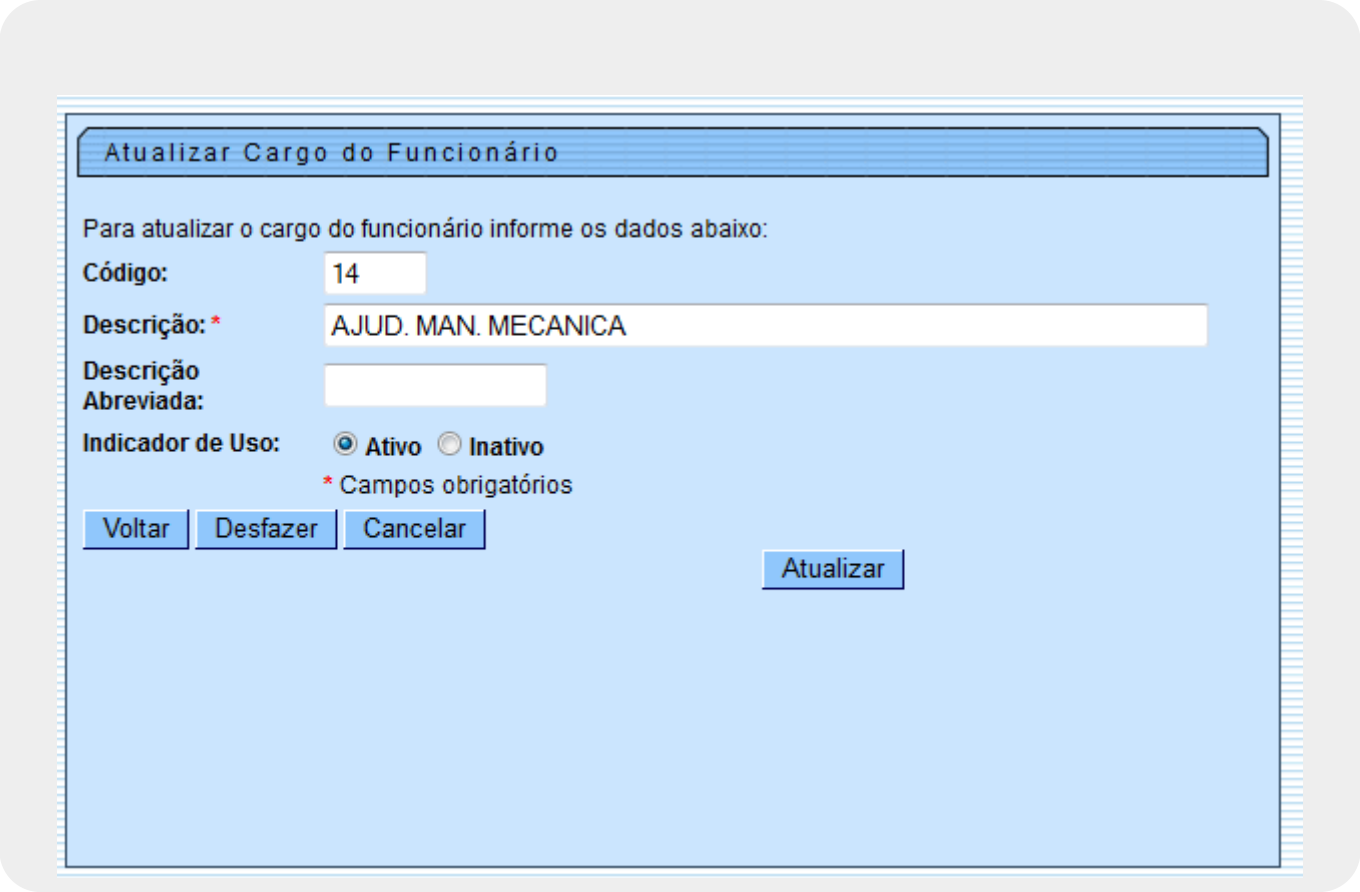

Faça as modificações que julgar necessárias e clique no botão Atualizar .

MODELO DO RELATÓRIO: CARGOS DOS FUNCIONÁRIOS CADASTRADOS

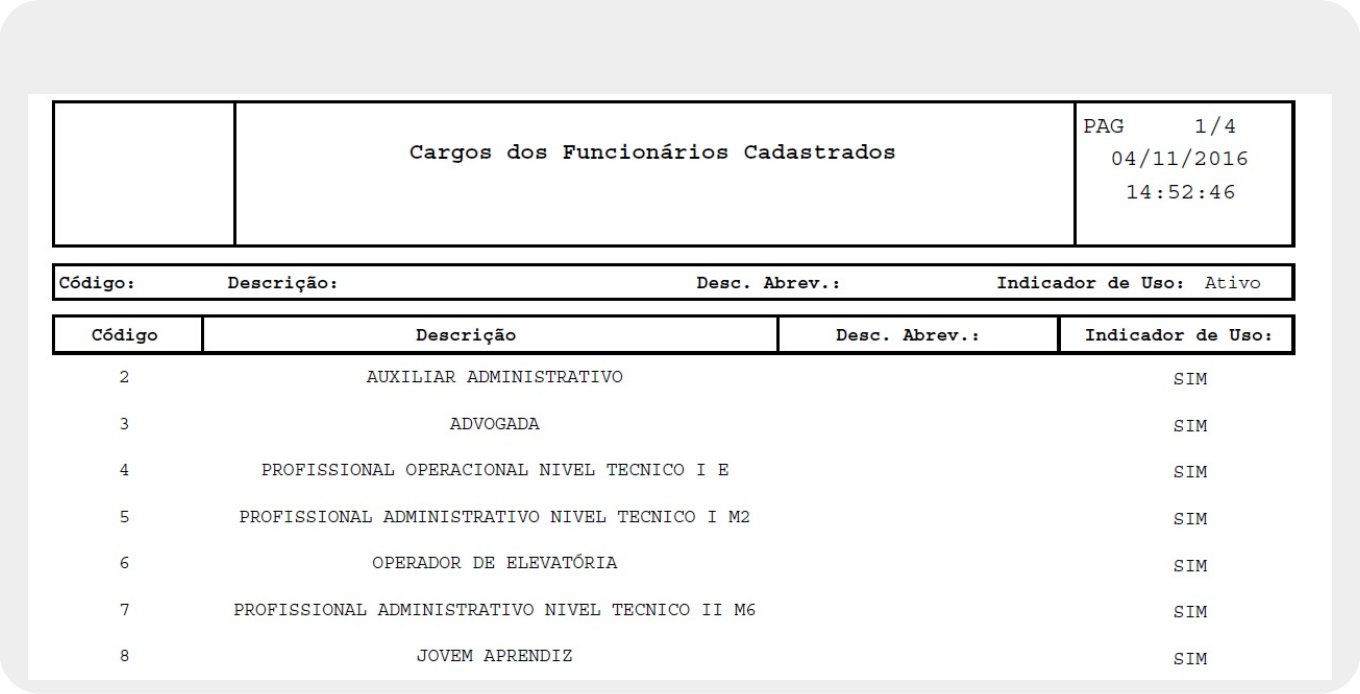

Cargos dos Funcionários Cadastrados

PAG 1/4
04/11/2016
14:52:46

Código: Descrição: Desc. Abrev.: Indicador de Uso: Ativo

Código	Descrição	Desc. Abrev.:	Indicador de Uso:
2	AUXILIAR ADMINISTRATIVO		SIM
3	ADVOGADA		SIM
4	PROFISSIONAL OPERACIONAL NIVEL TECNICO I E		SIM
5	PROFISSIONAL ADMINISTRATIVO NIVEL TECNICO I M2		SIM
6	OPERADOR DE ELEVATÓRIA		SIM
7	PROFISSIONAL ADMINISTRATIVO NIVEL TECNICO II M6		SIM
8	JOVEM APRENDIZ		SIM

Tela de Sucesso

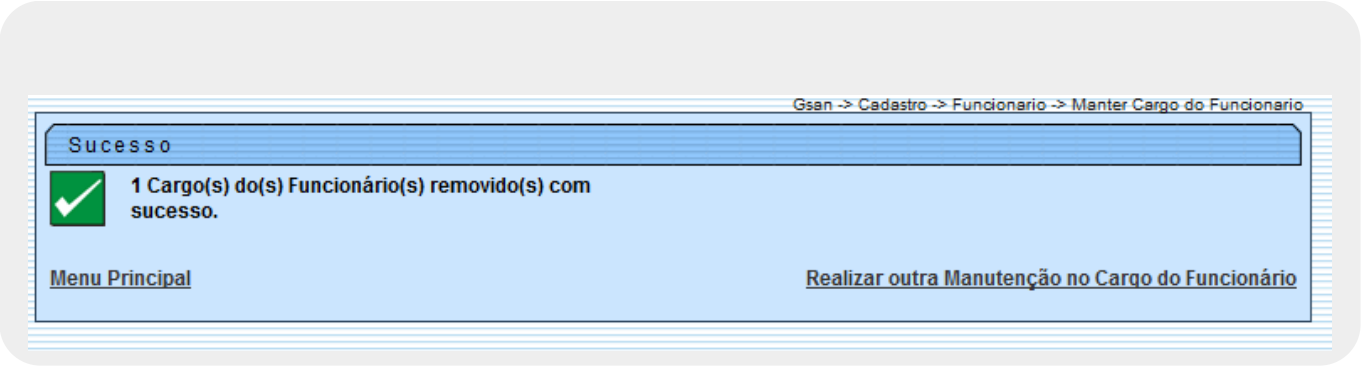

Preenchimento dos campos

Campo	Orientações para Preenchimento
Código	Informe o código do logradouro, campo numérico, com 5 (cinco) dígitos.
Descrição	Informe a descrição do logradouro, com no máximo 70 (setenta) caracteres.
Descrição Abreviada	Informe a descrição abreviada, com no máximo 15 (quinze) caracteres.
Indicador de Uso	Selecione uma das opções *Ativo*, *Inativo* ou *Todos*.

Funcionalidade dos Botões

Botão	Descrição da Funcionalidade
Limpar	Ao clicar neste botão, o sistema limpa o conteúdo dos campos da tela.
Filtrar	Ao clicar neste botão, o sistema comanda a execução do filtro, com base nos parâmetros informados.
Remover	Ao clicar neste botão, o sistema remove da base de dados o(s) item(ns) selecionado(s) no checkbox.
Voltar Filtro	Ao clicar neste botão, o sistema retorna à tela de filtro.
Voltar	Ao clicar neste botão, o sistema retorna à tela anterior.
Desfazer	Ao clicar neste botão, o sistema desfaz o último procedimento realizado.
Cancelar	Ao clicar neste botão, o sistema cancela a operação e retorna à tela principal.
Atualizar	Ao clicar neste botão, o sistema comanda a atualização dos dados.
	Ao clicar neste botão, o sistema gera o relatório contendo os cargos cadastrados no sistema.

Clique aqui para retornar ao Menu Principal do GSAN

From:
https://www.gsan.com.br/ - **Base de Conhecimento de Gestão Comercial de Saneamento**

Permanent link:
https://www.gsan.com.br/doku.php?id=ajuda:manter_cargo_do_funcionario&rev=1478285817

Last update: **31/08/2017 01:11**