



Manter Cartão da Tarifa Social

O objetivo desta funcionalidade é manter cartão da tarifa social, podendo ser acessada no caminho [GSAN](#) > [Cadastro](#) > [Tarifa Social](#) > [Cartão da Tarifa Social](#) > Manter Cartão da Tarifa Social.

O sistema exibe em tela contendo os tipos de cartão da tarifa social cadastrados. Para manter um item, clique no hiperlink no campo "Descrição" e será disponibilizada a tela "Atualizar Tipo de Cartão da Tarifa Social".

Para excluir um item cadastrado, marque no checkbox correspondente, ou para selecionar todos os itens, clique no hiperlink **Todos** e, em seguida, clique no botão **Remover**.

Gsan -> Cadastro -> Tarifa Social -> Cartao da Tarifa Social -> Manter Cartao da Tarifa Social

Manter Tipo de Cartão da Tarifa Social

Tipos de Cartão da Tarifa Social encontrados: [Ajuda](#)

| Todos | Descrição | Descrição Abreviada | Ind. Exis. Validade | No. Máximo de Meses para Adesão |
|--------------------------|--------------------------------------|---------------------|---------------------|---------------------------------|
| <input type="checkbox"/> | AMP. ASSIST. DEFIC. | AD | NÃO | |
| <input type="checkbox"/> | AMPARO ASSIST. IDOSO | AI | NÃO | |
| <input type="checkbox"/> | AUXILIO GAS | AG | NÃO | |
| <input type="checkbox"/> | BOLSA ALIMENTACAO | BA | NÃO | |
| <input type="checkbox"/> | BOLSA ESCOLA | BE | NÃO | |
| <input type="checkbox"/> | BOLSA FAMILIA | BF | NÃO | |
| <input type="checkbox"/> | BOLSA FAMILIA | BF | SIM | |
| <input type="checkbox"/> | BOLSA FAMILIA | BF | NÃO | |
| <input type="checkbox"/> | BOLSA FAMILIA | BF | NÃO | |
| <input type="checkbox"/> | BOLSA FAMILIA | BF | NÃO | |

Remover

1 2 3

Atualize os campos que julgar necessários e clique no botão **Atualizar** :

Atualizar Tipo de Cartão da Tarifa Social

Para atualizar o tipo de cartão da tarifa social, informe os dados abaixo: [Ajuda](#)

Código:

Descrição do Tipo de Cartão:*

Descrição Abreviada:*

Tipo de Cartão tem validade? Sim Não

No. Máximo de Meses para Adesão:

Indicador de Uso: Ativo Inativo

* Campos obrigatórios

Preenchimento dos Campos

| Campo | Orientações para Preenchimento |
|---------------------------------|--|
| Descrição do Tipo de Cartão(*) | Campo obrigatório - Informe a Descrição do tipo de cartão da tarifa social. |
| Descrição Abreviada(*) | Campo obrigatório - Informe a Descrição abreviada do cartão da tarifa social. |
| Tipo de Cartão Tem Validade? | Caso o cartão esteja na validade clique "Sim", caso contrário, marque "Não". |
| No. Máximo de Meses para Adesão | Informe a quantidade de meses máximo para adesão no programa de tarifa social. |
| Indicador de Uso | Selecione uma das opções "Ativo" ou "Inativo". |


MODELO DE RELATÓRIO: TIPOS CARTÕES DA TARIFA SOCIAL CADASTRADAS

| | | |
|--|---|------------------------------------|
| | Tipos Cartões da Tarifa Social Cadastradas | PAG 1 /1 24/01/2013 11:18:34 |
|--|---|------------------------------------|

| Código | Descrição | Indicador Validade | Máximo de Meses para Adesão |
|--------|----------------------|--------------------|-----------------------------|
| 8 | AMP. ASSIST. DEFIC. | NÃO | |
| 7 | AMPARO ASSIST. IDOSO | NÃO | |
| 5 | AUXILIO GAS | NÃO | |
| 2 | BOLSA ALIMENTACAO | NÃO | |
| 1 | BOLSA ESCOLA | NÃO | |
| 25 | BOLSA FAMILIA | NÃO | |
| 29 | BOLSA FAMILIA | SIM | |
| 23 | BOLSA FAMILIA | NÃO | |
| 21 | BOLSA FAMILIA | NÃO | |
| 20 | BOLSA FAMILIA | NÃO | |

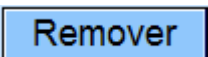


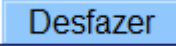

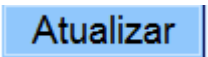
Tela de Sucesso

Sucesso

 Tipo de Cartão da Tarifa Social de código 5 atualizado com sucesso.

[Menu Principal](#) [Realizar outra Manutenção de Tipo de Cartão da Tarifa Social](#)

Funcionalidade dos Botões

| Botão | Descrição da Funcionalidade |
|---|--|
|  | Ao clicar neste botão, o sistema remove das bases de dados o(s) item(ns) selecionado(s) no(s) checkbox(s). |
|  | Ao clicar neste botão, o sistema gera o relatório "Tipos de Cartões de Tarifa Social Cadastradas". |
|  | Ao clicar neste botão, o sistema retorna à tela anterior. |
|  | Ao clicar neste botão, o sistema desfaz o último procedimento realizado. |
|  | Ao clicar neste botão, o sistema cancela a operação e retorna à tela principal. |
|  | Ao clicar neste botão, o sistema comanda a atualização dos dados nas bases de dados. |

Last
update:
31/08/2017 ajuda:manter_cartao_da_tarifa_social https://www.gsan.com.br/doku.php?id=ajuda:manter_cartao_da_tarifa_social&rev=1436899844
01:11

Clique [aqui](#) para retornar ao Menu Principal do GSAN

From:

<https://www.gsan.com.br/> - **Base de Conhecimento de Gestão Comercial de Saneamento**

Permanent link:

https://www.gsan.com.br/doku.php?id=ajuda:manter_cartao_da_tarifa_social&rev=1436899844

Last update: **31/08/2017 01:11**

