Manter Equipamento Especial

O objetivo desta funcionalidade é manter, excluir ou atualizar os dados de um equipamento especial (da tabela auxiliar), cadastrados no sistema. A opção pode ser acessada via **Menu de Sistema**, no caminho: **GSAN** > **Atendimento ao Público** > **Tabelas Auxiliares** > **Manter Equipamento Especial**.

Feito isso, o sistema acessa a tela de filtro a seguir:

Observação

Informamos que os dados exibidos nas telas a seguir são fictícios, e não retratam informações de clientes.

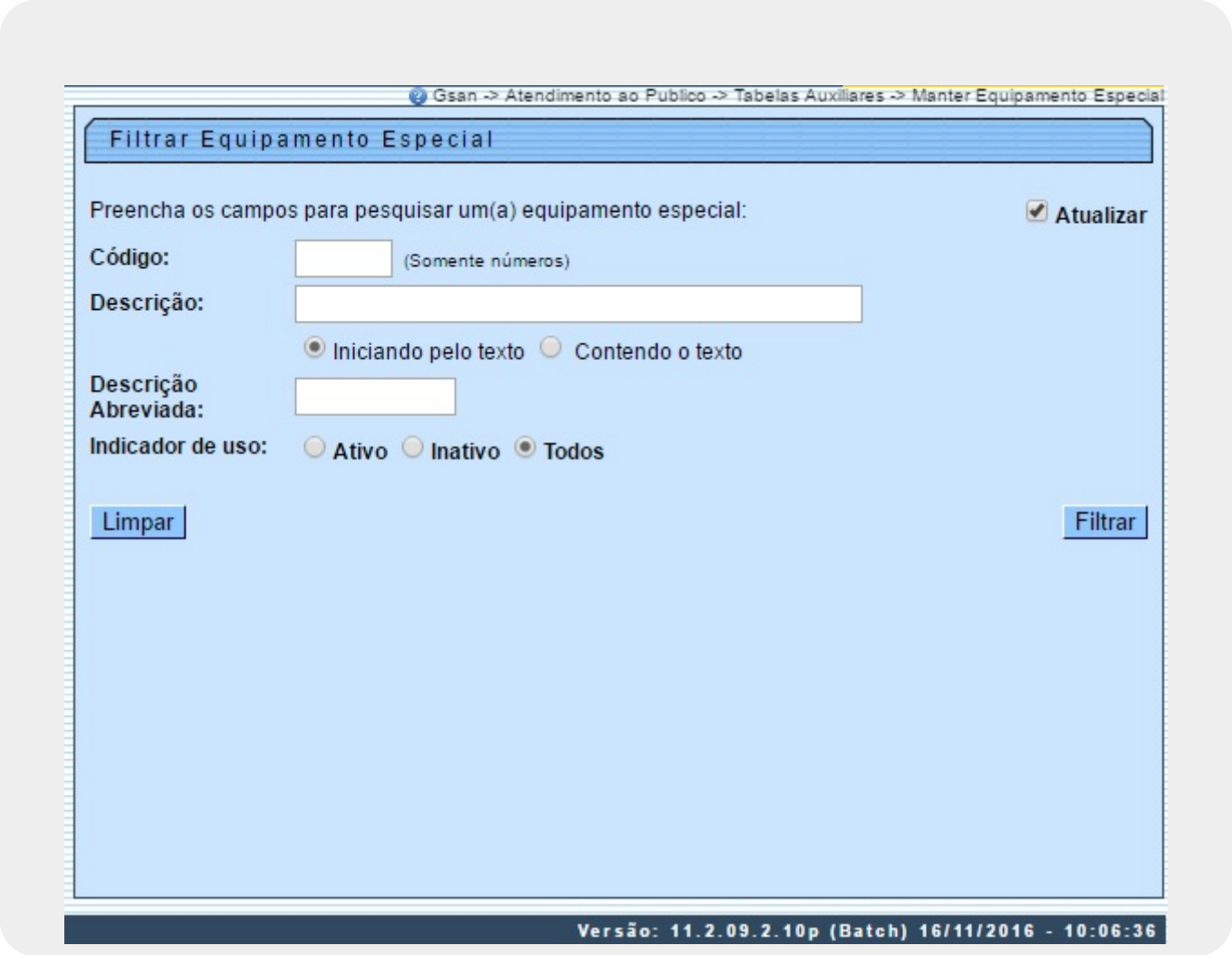

Inicialmente o sistema exibe a tela de filtro, para que sejam informados os parâmetros sobre os equipamentos especiais cadastrados, que podem ser filtrados pelas seguintes opções:

- Código;
- Descrição:
    - Iniciando pelo Texto - para pesquisar um equipamento especial cujo nome inicie pelo texto informado.
    - Contendo o Texto - para pesquisar um equipamento especial cujo nome contenha o texto informado.
- Descrição Abreviada;
- Indicador de Uso.

O sistema irá para a tela **Manter Equipamento Especial**, com a relação dos equipamentos pesquisados, quando o campo (check-box) **Atualizar** estiver desmarcado, ou quando a quantidade de registros selecionados na pesquisa for maior do que 1. O sistema irá, direto, para a tela **Atualizar Equipamento Especial**, quando houver a negação da condição relatada acima. Ou seja, quando o campo **Atualizar** estiver marcado e a quantidade de registros selecionados for igual a 1.

Dito isso, informe os parâmetros que julgar necessários e clique no botão Filtrar.

Com base nos parâmetros informados, o sistema exibe a tela resultante do filtro, conforme exemplo abaixo:

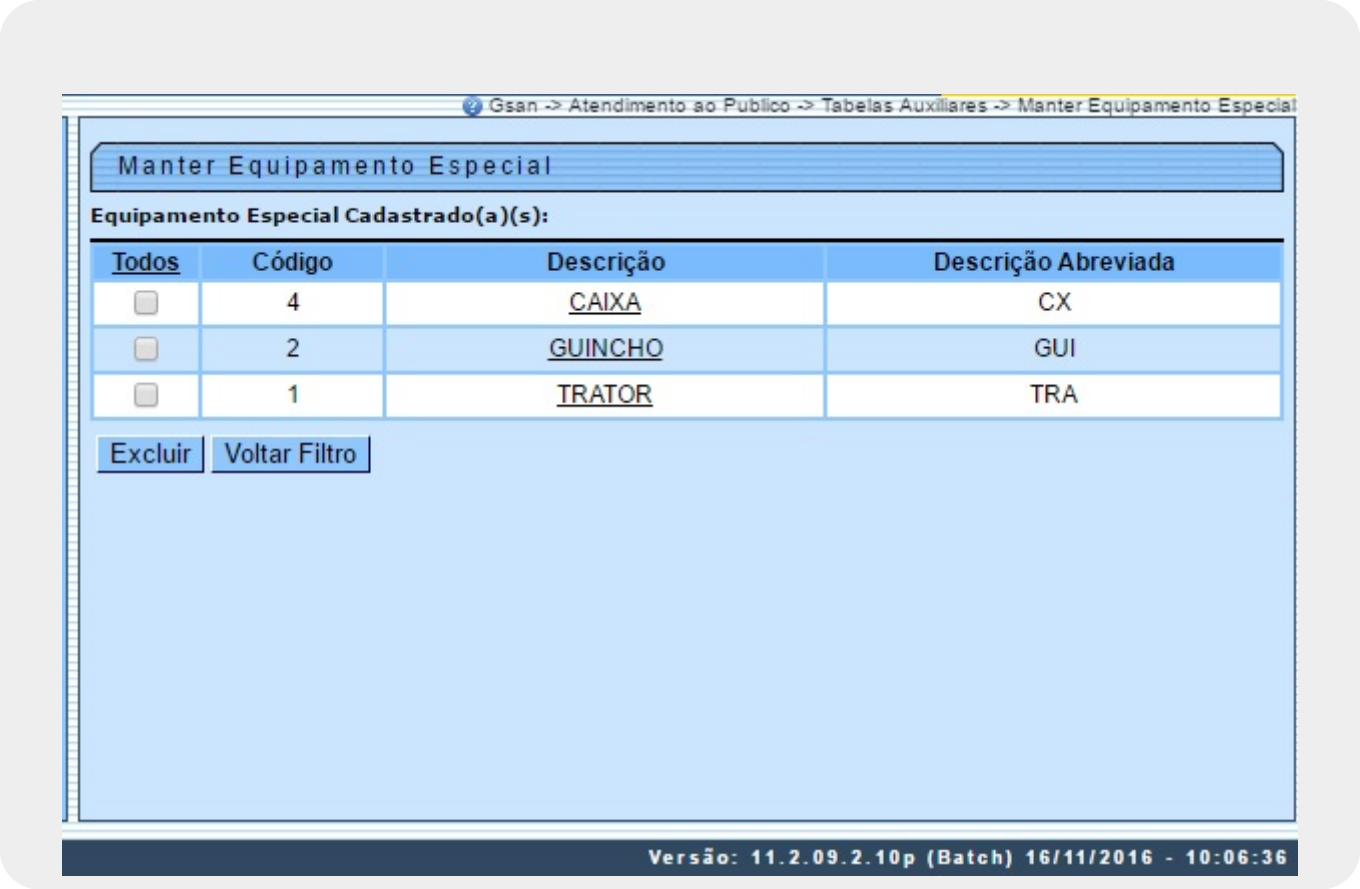

Para excluir um ou mais itens, marque no(s) checkbox(s) correspondente(s) e, em seguida, clique no botão Excluir. Para remover todos os itens, clique no *link* **Todos** e depois clique novamente em Excluir.

Para atualizar um item referente à atividade cadastrada, clique no *link* do campo **Descrição** que será exibida a tela abaixo.

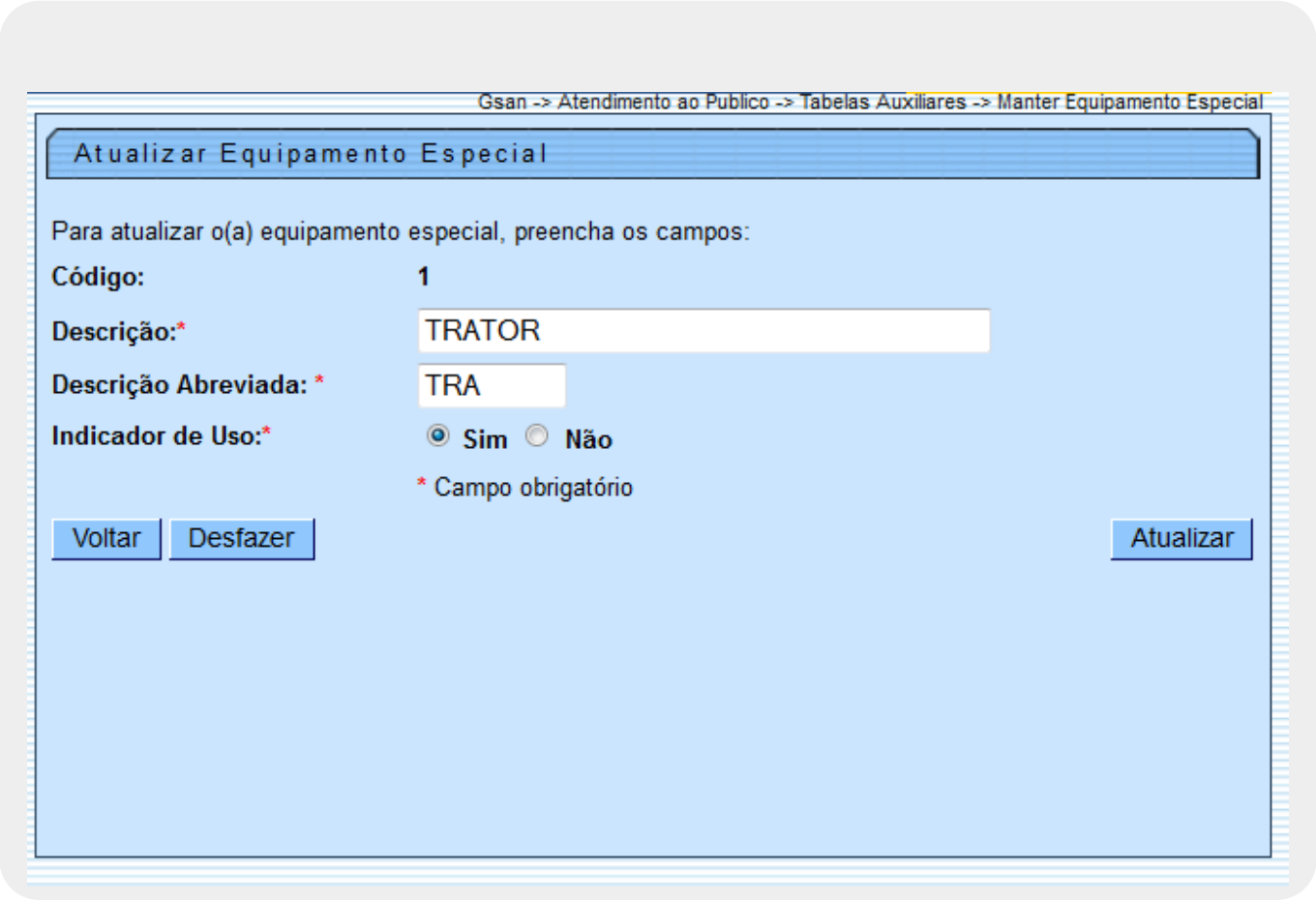

Faça as modificações que julgar necessárias e clique no botão 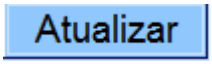

.

Preenchimento dos Campos

Campo	Orientações para Preenchimento
Código	Este campo será exibido pelo sistema e não permite alteração.
Descrição	Campo obrigatório - Informe por extenso a descrição da atividade.
Descrição Abreviada	Campo obrigatório - Informe por extenso a descrição abreviada da atividade.
Indicador de Uso	Campo obrigatório - Selecione uma das opções *Sim*, ou *Não*.

Funcionalidade dos Botões

Botão	Descrição da Funcionalidade
Limpar	Ao clicar neste botão, o sistema limpa o conteúdo dos campos da tela.
Filtrar	Ao clicar neste botão, o sistema comanda a execução do filtro, com base nos parâmetros informados.
Excluir	Ao clicar neste botão, o sistema remove da base de dados o(s) item(ns) selecionado(s) no checkbox.
Voltar Filtro	Ao clicar neste botão, o sistema retorna à tela de filtro.
Voltar	Ao clicar neste botão, o sistema retorna à tela anterior.
Desfazer	Ao clicar neste botão, o sistema desfaz o último procedimento realizado.
Atualizar	Ao clicar neste botão, o sistema comanda a atualização dos dados.

Clique aqui para retornar ao Menu Principal do GSAN

From:
https://www.gsan.com.br/ - **Base de Conhecimento de Gestão Comercial de Saneamento**

Permanent link:
https://www.gsan.com.br/doku.php?id=ajuda:manter_equipamento_especial&rev=1479820052

Last update: **31/08/2017 01:11**