



Manter Fonte Abastecimento

O objetivo desta funcionalidade é manter as fontes de abastecimentos cadastradas no sistema.

A funcionalidade pode ser acessada no caminho: [Gsan](#) > [Cadastro](#) > [Fonte Abastecimento](#) > Manter Fonte Abastecimento.

Inicialmente o sistema exibe a tela de filtro, para que sejam informados os parâmetros sobre as fontes de abastecimentos, podendo ser filtrados pelas seguintes opções:

- Código;
- Descrição;
- Descrição Abreviada;
- Indicador de Calcular Volume Fixo Esgoto;
- Permite Poço;
- Indicador de Uso.

Verifica preenchimento dos campos

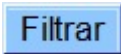
- Caso o usuário não informe o conteúdo de algum campo necessário à atualização da fonte de abastecimento, será exibida a mensagem “Informe «nome do campo que não foi preenchido»”.

Atualização realizada por outro usuário

- Caso o usuário esteja tentando atualizar uma fonte de abastecimento e o mesmo já tenha sido atualizado durante a manutenção corrente, o sistema exibe a mensagem “Esse(s) registro(s) foi (ram) atualizado(s) ou removido(s) por outro usuário durante a operação. Realize uma nova manutenção”.

Verifica sucesso da transação

- Caso o código de retorno da operação efetuada no banco de dados seja diferente de zero, será exibida a mensagem conforme o código de retorno.

Informe os parâmetros que julgar necessários e clique no botão .

Gsan -> Cadastro -> Fonte Abastecimento -> Manter Fonte de Abastecimento

Filtrar Fonte de Abastecimento

Para filtrar a(s) fonte(s) de abastecimento(s), informe o dado abaixo: **Atualizar**

Código: (somente números)

Descrição:

Iniciando pelo texto Contendo o texto

Descrição Abreviada:

Indicador de Calcular Volume Fixo de Esgoto: Sim Não Todos

Permite Poço: Sim Não Todos

Indicador de Uso: Ativo Inativo Todos

Com base nos parâmetros informados, o sistema exibe a tela resultante do filtro, conforme tela abaixo.

Para excluir um ou mais itens, marque no(s) checkbox(s) correspondente(s), ou para remover todos os itens, clique no hiperlink **Todos** e, em seguida, clique no botão .


O sistema exibe a mensagem “«Quantidade» Fonte(s) de Abastecimento removidos) com sucesso”, bem como os links “Menu Principal”, “Realizar outra Manutenção Fonte de Abastecimento”.

Gsan -> Cadastro -> Fonte Abastecimento -> Manter Fonte de Abastecimento

Manter Fonte de Abastecimento

Fonte(s) de abastecimento cadastrada(s):

Todos	Código	Descrição	Descr. Abrev.	Calcular Volume Fixo de Esgoto?	Indicador de Uso
<input type="checkbox"/>	0	<u>CONVERSAO</u>	CONV	Não	Inativo
<input type="checkbox"/>	1	<u>CAERN</u>	CARN	Não	Ativo
<input type="checkbox"/>	4	<u>CACIMBA</u>	CACI	Não	Ativo
<input type="checkbox"/>	5	<u>CHAFARIZ</u>	CHAF	Não	Ativo
<input type="checkbox"/>	6	<u>CARRO PIPA</u>	PIPA	Não	Ativo

Remover Voltar Filtro 

Para atualizar um item, clique no hiperlink do campo “Descrição”, Tela “Manter Fonte Abastecimento”, e será exibida a tela abaixo. Faça as modificações que julgar necessárias e clique no botão **Atualizar**.

Gsan -> Cadastro -> Fonte Abastecimento -> Manter Fonte de Abastecimento

Atualizar Fonte de Abastecimento

Para atualizar a fonte de abastecimento informe os dados abaixo:

Código: 8

Descrição: * FONTE TESTE

Descrição Abreviada: FTST

Calcular Volume Fixo de Esgoto? Sim Não

Permite Poço? Sim Não

Indicador de Uso: Ativo Inativo

* Campos obrigatórios

Voltar Desfazer Cancelar **Atualizar**

Preenchimento dos campos

Campo	Orientações para Preenchimento
Código	Este campo será exibido pelo sistema e não permite alteração.
Descrição(*)	Campo obrigatório - Informe a descrição da fonte de abastecimento, com no máximo 20 (vinte) caracteres.
Descrição Abreviada	Informe a descrição abreviada, com no máximo 5 (cinco) caracteres.
Indicador de Calcular Volume Fixo Esgoto	Selecione uma das opções "Sim" ou "Não".
Permite Poço	Selecione uma das opções "Sim" ou "Não".
Indicador de Uso	Selecione uma das opções "Ativo" ou "Inativo".

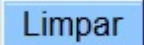
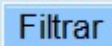
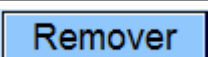
MODELO DE RELATÓRIO: FONTES DE ABASTECIMENTO CADASTRADOS

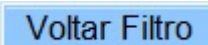


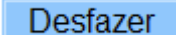
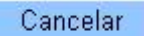
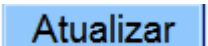
	Fontes de Abastecimento Cadastrados	PAG 1/1 14/02/2013 15:47:27
--	--	-----------------------------------

Código:	Descrição: C	Descr. Abrev.:	Cal. Vol. Fixo Esgoto:	Ind. Uso:
----------------	---------------------	-----------------------	-------------------------------	------------------

Código	Descrição	Desc. Abrev.:	Cal. Volume Fixo de Esgoto?	Indicador de Uso:
0	CONVERSAO	CONV	NÃO	INATIVO
1	CAERN	CARN	NÃO	ATIVO
4	CACIMBA	CACI	NÃO	ATIVO
5	CHAFARIZ	CHAF	NÃO	ATIVO
6	CARRO PIPA	PIPA	NÃO	ATIVO

Funcionalidade dos Botões

Botão	Descrição da Funcionalidade
	Ao clicar neste botão, o sistema limpa o conteúdo dos campos da tela.
	Ao clicar neste botão, o sistema comanda a execução do filtro, com base nos parâmetros informados.
	Ao clicar neste botão, o sistema remove das bases de dados o(s) item(ns) selecionado(s) no checkbox.

Botão	Descrição da Funcionalidade
	Ao clicar neste botão, o sistema retorna à tela de filtro.
	Ao clicar neste botão, o sistema gera o relatório contendo as fontes de abastecimentos cadastradas.
	Ao clicar neste botão, o sistema retorna à tela anterior.
	Ao clicar neste botão, o sistema desfaz o último procedimento realizado.
	Ao clicar neste botão, o sistema cancela a operação e retorna à tela principal.
	Ao clicar neste botão, o sistema comanda a atualização dos dados nas bases de dados.

Clique [aqui](#) para retornar ao Menu Principal do GSAN

From:

<https://www.gsan.com.br/> - **Base de Conhecimento de Gestão Comercial de Saneamento**

Permanent link:

https://www.gsan.com.br/doku.php?id=ajuda:manter_fonte_abastecimento&rev=1435668212

Last update: **31/08/2017 01:11**

