



Manter Fonte Abastecimento

O objetivo desta funcionalidade é manter, atualizar ou excluir as fontes de abastecimentos cadastradas no sistema. A funcionalidade pode ser acessada via **Menu de Sistema**, no caminho: **GSAN > Cadastro > Fonte Abastecimento > Manter Fonte Abastecimento**.

Feito isso, o sistema exibe a tela de filtro a seguir:

Observação

Informamos que os dados exibidos nas telas e relatório a seguir são fictícios, e não retratam informações de clientes.

Gsan -> Cadastro -> Fonte Abastecimento -> Manter Fonte de Abastecimento

Filtrar Fonte de Abastecimento

Para filtrar a(s) fonte(s) de abastecimento(s), informe o dado abaixo: Atualizar

Código: (somente números)

Descrição:
 Iniciando pelo texto Contendo o texto

Descrição Abreviada:

Indicador de Calcular Volume Fixo de Esgoto: Sim Não Todos

Permite Poço: Sim Não Todos

Indicador de Uso: Ativo Inativo Todos

Versão: 11.2.09.2.7p (Batch) 26/10/2016 - 14:42:52

Inicialmente o sistema exibe a tela de filtro, para que sejam informados os parâmetros sobre as fontes de abastecimentos, podendo ser filtrados pelas seguintes opções disponíveis nos campos:

- Código;
- Descrição;
- Descrição Abreviada;
- Indicador de Calcular Volume Fixo Esgoto;
- Permite Poço;
- Indicador de Uso.

O sistema irá para a tela **Manter Fonte de Abastecimento**, com a relação das fontes pesquisadas, quando o campo (check-box) **Atualizar** estiver desmarcado, ou quando a quantidade de registros selecionados na pesquisa for maior do que 1.

O sistema irá, direto, para a tela **Atualizar Fonte de Abastecimento**, quando houver a negação da condição relatada acima. Ou seja, quando o campo **Atualizar** estiver marcado e a quantidade de registros selecionados for igual a 1.

Dito isso, informe os campos que julgar necessários e clique no botão **Filtrar**. Com base nos parâmetros informados, o sistema exibe a tela resultante do filtro, conforme tela abaixo:

Todos	Código	Descrição	Descr. Abrev.	Calcular Volume Fixo de Esgoto?	Indicador de Uso
<input type="checkbox"/>	0	<u>CONVERSAO</u>	CONV	Não	Inativo
<input type="checkbox"/>	1	<u>CAERN</u>	CARN	Não	Ativo
<input type="checkbox"/>	4	<u>CACIMBA</u>	CACI	Não	Ativo
<input type="checkbox"/>	5	<u>CHAFARIZ</u>	CHAF	Não	Ativo
<input type="checkbox"/>	6	<u>CARRO PIPA</u>	PIPA	Não	Ativo

Para excluir um ou mais itens, marque no(s) checkbox(s) correspondente(s) ou, para remover todos os itens, clique no link **Todos** e, em seguida, clique no botão **Remover**.

O sistema exibe a mensagem: «Quantidade» Fonte(s) de Abastecimento removidos) com sucesso, bem como os links **Menu Principal** e **Realizar outra Manutenção Fonte de Abastecimento**.

Para imprimir o relatório com as fontes de abastecimento que atenderam aos parâmetros de pesquisa clique em . Em seguida, o sistema gera o relatório, conforme modelo **AQUI**.

Para atualizar um item, clique no link do campo **Descrição** e será exibida a tela de atualização abaixo.

Atualizar Fonte de Abastecimento

Para atualizar a fonte de abastecimento informe os dados abaixo:

Código: 3

Descrição: * CHAFARIZ

Descrição Abreviada: CHAFA

Calcular Volume Fixo de Esgoto? Sim Não

Permite Poço? Sim Não

Indicador de Uso: Ativo Inativo

* Campos obrigatórios

Voltar Desfazer Cancelar Atualizar

Versão: 11.2.09.2.3p (Online) 01/11/2016 - 23:55:24

Faça as modificações que julgar necessárias e clique no botão **Atualizar**. O sistema executa algumas validações:

- Verificar preenchimento dos campos:
 - Caso o usuário não informe o conteúdo de algum campo necessário à atualização da fonte de abastecimento, o sistema exibe a mensagem: *Informe «nome do campo que não foi preenchido»*.
- Atualização realizada por outro usuário:
 - Caso o usuário esteja tentando atualizar uma fonte de abastecimento que já tenha sido atualizada durante a manutenção corrente, o sistema exibe a mensagem: *Esse(s) registro(s) foi (ram) atualizado(s) ou removido(s) por outro usuário durante a operação. Realize uma nova manutenção.*
- Verificar sucesso da transação:
 - Caso o código de retorno da operação efetuada no banco de dados seja diferente de zero, será exibida a mensagem conforme o código de retorno.

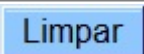
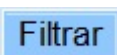
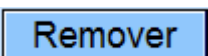
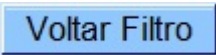


Modelo de Relatório: Fontes de Abastecimento Cadastradas

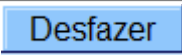

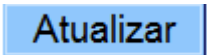
Fontes de Abastecimento Cadastrados		PAG 1/1 03/11/2016 09:34:17		
Código:	Descrição A	Descr. Abrev.:	Cal. Vol. Fixo Esgoto:	Ind. Uso:
Código	Descrição	Desc. Abrev.:	Cal. Volume Fixo de Esgoto?	Indicador de Uso:
0	CONVERSAO	CONV	NÃO	INATIVO
1	CAERN	CARN	NÃO	ATIVO
4	CACIMBA	CACI	NÃO	ATIVO
5	CHAFARIZ	CHAF	NÃO	ATIVO
6	CARRO PIPA	PIPA	NÃO	ATIVO

Preenchimento dos campos

Campo	Orientações para Preenchimento
Código	Este campo é exibido pelo sistema e não permite alteração.
Descrição	Campo obrigatório - Informe a descrição da fonte de abastecimento, com no máximo 20 (vinte) caracteres.
Descrição Abreviada	Informe a descrição abreviada, com no máximo 5 (cinco) caracteres.
Indicador de Calcular Volume Fixo Esgoto	Selecione uma das opções <i>Sim</i> ou <i>Não</i> .
Permite Poço	Selecione uma das opções <i>Sim</i> ou <i>Não</i> .
Indicador de Uso	Selecione uma das opções <i>Ativo</i> ou <i>Inativo</i> .

Funcionalidade dos Botões

Botão	Descrição da Funcionalidade
	Ao clicar neste botão, o sistema limpa o conteúdo dos campos da tela.
	Ao clicar neste botão, o sistema comanda a execução do filtro, com base nos parâmetros informados.
	Ao clicar neste botão, o sistema remove da base de dados o(s) item(ns) selecionado(s) no checkbox.
	Ao clicar neste botão, o sistema retorna à tela de filtro.
	Ao clicar neste botão, o sistema gera o relatório contendo as fontes de abastecimentos cadastradas.
	Ao clicar neste botão, o sistema retorna à tela anterior.

Botão	Descrição da Funcionalidade
	Ao clicar neste botão, o sistema desfaz o último procedimento realizado.
	Ao clicar neste botão, o sistema cancela a operação e retorna à tela principal.
	Ao clicar neste botão, o sistema comanda a atualização dos dados nas bases de dados.

Clique [aqui](#) para retornar ao Menu Principal do GSAN

From:

<https://www.gsan.com.br/> - **Base de Conhecimento de Gestão Comercial de Saneamento**

Permanent link:

https://www.gsan.com.br/doku.php?id=ajuda:manter_fonte_abastecimento&rev=1478181972

Last update: **31/08/2017 01:11**

