



Manter Gerência Regional

O objetivo desta funcionalidade é manter, excluir ou atualizar uma gerência regional previamente cadastrada. A opção pode ser acessada via **Menu de Sistema**, no caminho: **GSAN > Cadastro > Localização > Gerência Regional > Manter Gerência Regional**.

Feito isso, o sistema acessa a tela de filtro a seguir:

Observação

Informamos que os dados exibidos nas telas a seguir são fictícios, e não retratam informações de clientes.

Gsan -> Cadastro -> Localizacao -> Gerencia Regional -> Manter Gerencia Regional

Filtrar Gerência Regional

Para filtrar a gerência regional, informe os dados abaixo: Atualizar [Ajuda](#)

Código:

Nome:

Iniciando pelo texto Contendo o texto

CNPJ:

Nome Abreviado:

Indicador de Uso: Ativos Inativos Todos

Versão: 11.1.05.2.3p (Online) 08/06/2016 - 16:30:27

Inicialmente o sistema exibe a tela de filtro, para que sejam informados os parâmetros sobre as gerências regionais cadastradas, que podem ser filtradas pelas seguintes opções:


- Código;
- Nome:
 - Iniciando pelo Texto - para pesquisar uma gerência cujo nome inicie pelo texto informado.
 - Contendo o Texto - para pesquisar uma gerência cujo nome contenha o texto informado.
- CNPJ;
- Nome abreviado;

- Indicador de Uso.

O sistema irá para a tela **Manter Gerência Regional**, com a relação das gerências regionais pesquisadas, quando o campo (check-box) **Atualizar** estiver desmarcado, ou quando a quantidade de registros selecionados na pesquisa for maior do que 1. O sistema irá, direto, para a tela **Atualizar Gerência Regional**, quando houver a negação da condição relatada acima. Ou seja, quando o campo **Atualizar** estiver marcado e a quantidade de registros selecionados for igual a 1.

Dito isso, informe os parâmetros que julgar necessários e clique no botão **Filtrar**. Após a realização do filtro, o sistema exibe a tela abaixo, com os registros cadastrados que atenderam ao filtro informado:

Todos	Código	Nome	Nome Abreviado	Indicador de Uso
<input type="checkbox"/>	1	<u>GERENCIA CAPITAL</u>	RCP	ATIVO
<input type="checkbox"/>	2	<u>GERENCIA INTERIOR</u>	GIN	ATIVO

Ao clicar no botão , o sistema gera o relatório contendo as gerências regionais cadastradas que atenderam aos parâmetros informados no filtro, conforme modelo [AQUI](#).

Para remover um item, marque no checkbox correspondente ou, para selecionar todos os itens para exclusão, marque no *link* **Todos** e, em seguida, clique no botão **Remover**.

Ao clicar no *link* correspondente no campo **Nome** acima, o sistema exibe a tela de atualização dos dados a seguir:

Atualizar Gerência Regional

Para Atualizar uma Gerência Regional, informe os dados abaixo:

Código : 1

Nome :* GERENCIA CAPITAL

CNPJ:

Nome Abreviado:* RCP

Endereço:*

Telefone:

Ramal:

Fax:

E-mail:

Indicador de uso: Ativo Inativo

Gerente da Gerência Regional:

* Campos obrigatórios

Versão: 11.1.05.2.3p (Online) 08/06/2016 - 16:30:27

Agora, faça as modificações que julgar necessárias e clique no botão (para detalhes sobre o preenchimento dos campos clique [AQUI](#)). O sistema efetua algumas validações durante o processo:

- Excluir Gerência Regional:
 - Selecione as gerências regionais que deseja excluir, confirme a exclusão, o sistema exibe a mensagem: *Confirma remoção? OK ou Cancelar:*
 - Caso o usuário confirme, o sistema efetua a exclusão das gerências regionais, registra a transação de exclusão e apresenta a tela de sucesso, exibindo a mensagem: *«Quantidade» Gerência(s) Regional (ais) removida(s) com sucesso*, bem como os links *Menu Principal* e *Realizar outra Manutenção de Gerência Regional*.
- Verificar preenchimento dos campos:
 - Caso não seja informado o conteúdo de algum campo necessário à atualização da gerência regional, é exibida a mensagem: *Informe «nome do campo que não foi preenchido»*.
- Atualização realizada por outro usuário:
 - Caso o usuário esteja tentando atualizar uma gerência regional que já tenha sido atualizada durante a manutenção corrente, o sistema exibe a mensagem: *Esse(s) registro(s) foi(ram) atualizado(s) ou removido(s) por outro usuário durante a operação*.

Realize uma nova manutenção.


- Gerência regional possui vínculos no sistema:
 - Caso seja selecionado uma gerência regional que possua outros vínculos no sistema (ex.: gerência regional com localidade), o sistema exibe a mensagem: *Não é possível excluir a(s) gerência(s) regional(is) selecionada(s) devido a vínculos com outras informações.*
- Verificar existência do cliente:
 - Caso o código do cliente não esteja cadastrado, é exibida a mensagem: *Cliente inexistente.*
- Verificar se cliente é funcionário:
 - Caso o cliente selecionado não seja um funcionário, é exibida a mensagem: *Cliente não está cadastrado como funcionário.*
- Verificar sucesso da operação:
 - Caso o código de retorno da operação efetuada no banco de dados seja diferente de zero, é exibida a mensagem, conforme o código de retorno.

MODELO DE RELATÓRIO: R0016 - GERÊNCIAS REGIONAIS

GSAN- SISTEMA DE GESTÃO DE SANEAMENTO		PAG 1/1	
Gerências Regionais		29/11/2016	
		08:41:40	
		R0016	
Código:	Nome: A	Nome Abreviado:	
CNPJ:		Indicador de Uso: Todos	
Código	Nome	Nome Abreviado	Indicador de Uso
1	GERENCIA CAPITAL	RCP	Ativo
2	GERENCIA INTERIOR	GIN	Ativo

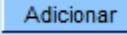



Tela de Sucesso

Sucesso

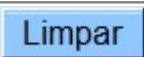
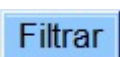
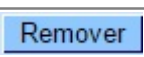


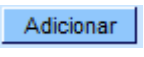




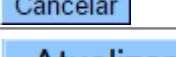
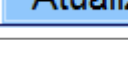
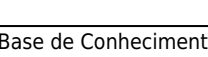
 Gerência Regional de código 2 realizada com sucesso.

[Menu Principal](#) [Realizar outra Manutenção de Gerência Regional](#)

Preenchimento dos Campos

Campo	Orientações para Preenchimento
Nome	Campo obrigatório - Informe por extenso o nome com, no máximo, 25 (vinte e cinco) caracteres.
CNPJ	Informe um número de CNPJ válido com, no máximo, 14 (catorze) caracteres.
Nome Abreviado	Campo obrigatório - Informe por extenso o nome abreviado com, no máximo, 3 (três) caracteres.
Endereço	Campo obrigatório - Informe o endereço da gerência regional. Para selecionar o endereço, clique no botão  . Para remover um endereço cadastrado, clique no botão  .
Telefone	Informe o número do telefone com, no máximo, 9 (nove) dígitos (este campo é obrigatório caso o número do ramal do telefone seja informado).
Ramal	Informe o número do ramal do telefone com, no máximo 4 (quatro) dígitos.
Fax	Informe o número do fax com, no máximo 9 (nove) dígitos.
E-mail	Informe o e-mail com, no máximo 40 (quarenta) caracteres.
Indicador de Uso	Informe uma das opções: <i>Ativo</i> ou <i>Inativo</i> .
Gerência Regional	Informe o código da gerência regional, ou clique no botão  para selecionar a gerência desejada. O nome selecionado será exibido no campo ao lado. Para apagar o conteúdo do campo, clique no botão  ao lado do campo em exibição.

Funcionalidade dos Botões

Botão	Descrição da Funcionalidade
	Ao clicar neste botão, o sistema limpa o conteúdo dos campos da tela.
	Ao clicar neste botão, o sistema comanda a execução do filtro com base nos parâmetros informados.
	Ao clicar neste botão, o sistema remove o(s) item(ns) marcado(s) no(s) checkbox(s).
	Ao clicar neste botão, o sistema gera o relatório das gerências regionais que atenderam ao filtro informado.
	Ao clicar neste botão, o sistema retorna à tela de filtro.
	Ao clicar neste botão, o sistema permite selecionar um endereço para a Gerência Regional.
	Ao clicar neste botão, o sistema remove o endereço cadastrado.
	Ao clicar neste botão, o sistema permite consultar um dado na base de dados.
	Ao clicar neste botão, o sistema apaga o conteúdo do campo em exibição.
	Ao clicar neste botão, o sistema retorna à tela anterior.
	Ao clicar neste botão, o sistema desfaz o último procedimento realizado.
	Ao clicar neste botão, o sistema cancela a operação e retorna à tela principal.
	Ao clicar neste botão, o sistema comanda a atualização dos dados na base de dados.

Clique [aqui](#) para retornar ao Menu Principal do GSAN

From:

<https://www.gsan.com.br/> - **Base de Conhecimento de Gestão Comercial de Saneamento**

Permanent link:

https://www.gsan.com.br/doku.php?id=ajuda:manter_gerencia_regional&rev=1480430486

Last update: **31/08/2017 01:11**

