



Manter Hidrômetro Relojoaria

O objetivo desta funcionalidade é permitir a manutenção (alteração ou exclusão) da relojoaria do hidrômetro. Ela pode ser acessada via **Menu de Sistema** por dois caminhos:

- **GSAN > Atendimento ao Público > Hidrômetro > Manter Hidrômetro Relojoaria.**
- **GSAN > Micromedição > Hidrômetro > Manter Hidrômetro Relojoaria.**

Feito isso, o sistema acessa a tela de filtro abaixo:

Observação

Informamos que os dados exibidos nas telas a seguir são fictícios, e não retratam informações de clientes.

Gsan -> Micromedicao -> Hidrometro -> Manter Hidrometro Relojoaria

Filtrar Hidrometro Relojoaria

Preencha os campos para pesquisar um(a) hidrometro relojoaria: Atualizar

Código: (somente números)

Descrição:

Iniciando pelo texto Contendo o texto

Indicador de uso: Ativo Inativo Todos

Versão: 11.2.09.2.3p (Batch) 11/10/2016 - 14:49:12

Marque o checkbox do campo **Atualizar** para que o sistema exiba a tela **Atualizar Hidrômetro Relojoaria**, caso só exista um registro que atenda aos parâmetros de pesquisa informados. Caso o checkbox esteja desmarcado e mais de um hidrômetro atenda aos parâmetros de pesquisa, será exibida a tela **Manter Hidrômetro Relojoaria**, onde será possível escolher qual o registro deve ser atualizado, clicando no *link* do campo **Descrição**.

Atenção: por solicitação da **Casal**, os hidrômetros cadastrados possuem um novo formato de

numeração: **5x7**.

Depois, informe os campos que julgar necessários e clique no botão **Filtrar**. Com base nos parâmetros informados nos campos, será exibida a tela **Manter Hidrômetro Relojoaria**, que contém os registros que atenderam ao filtro de pesquisa:

Todos	Código	Descrição
<input type="checkbox"/>	6	RELOJOARIA SECA
<input type="checkbox"/>	4	RELOJOARIA SECA
<input type="checkbox"/>	7	relojoaria seca
<input type="checkbox"/>	3	relojoaria seca

Para excluir um ou mais itens da tela acima, marque no(s) checkbox(s) correspondente(s) ou selecione todos os itens clicando no *link* **Todos**. Em seguida, clique no botão **Remover**.

Para atualizar os dados da relojoaria do hidrômetro, clique no *link* correspondente do campo **Descrição**. Feito isso, o sistema acessa a tela para atualização:

Atualizar Hidrometro Relojoaria

Para atualizar o(a) hidrometro relojoaria, preencha a descrição:

Código: 2

Descrição:* TESTE

Indicador de Uso:* Sim Não

* Campo obrigatório


Voltar Desfazer Cancelar Atualizar

Versão: 11.2.09.2.3p (Batch) 11/10/2016 - 14:49:12

Na tela acima, faça as modificações que julgar necessárias (para detalhes sobre o preenchimento dos campos clique [AQUI](#)). Em seguida, clique no botão [Atualizar](#).

Tela de Sucesso

Sucesso

 Hidrometro Relojoaria atualizada com sucesso

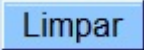

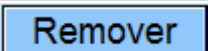


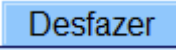
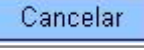
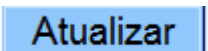
[Menu Principal](#) [Realizar outra manutenção de Hidrometro Relojoaria](#)

Preenchimento dos Campos

Campo	Orientações para Preenchimento
Código	Informado pelo sistema e não permite alteração.
Descrição(*)	Campo obrigatório - Informe a descrição do hidrômetro, com no máximo 40 (quarenta) caracteres.

Campo	Orientações para Preenchimento
Indicador de Uso(*)	Campo obrigatório - Informe a opção Sim para o registro permanecer em uso no sistema; caso contrário, selecione a opção Não .

Funcionalidade dos Botões

Botão	Descrição da Funcionalidade
	Ao clicar neste botão, o sistema limpa o conteúdo dos campos da tela.
	Ao clicar neste botão, o sistema comanda a execução do filtro, com base nos parâmetros informados.
	Ao clicar neste botão, o sistema remove um ou mais itens marcados no checkbox.
	Ao clicar neste botão, o sistema retorna à tela de filtro.
	Ao clicar neste botão, o sistema retorna à tela anterior.
	Ao clicar neste botão, o sistema desfaz o último procedimento realizado.
	Ao clicar neste botão, o sistema cancela a operação e retorna à tela principal.
	Ao clicar neste botão, o sistema comanda a atualização dos dados na base de dados.

Clique [aqui](#) para retornar ao Menu Principal do GSAN

From: <https://www.gsan.com.br/> - Base de Conhecimento de Gestão Comercial de Saneamento

Permanent link: https://www.gsan.com.br/doku.php?id=ajuda:manter_hidrometro_relojoaria&rev=1476449714

Last update: 31/08/2017 01:11

